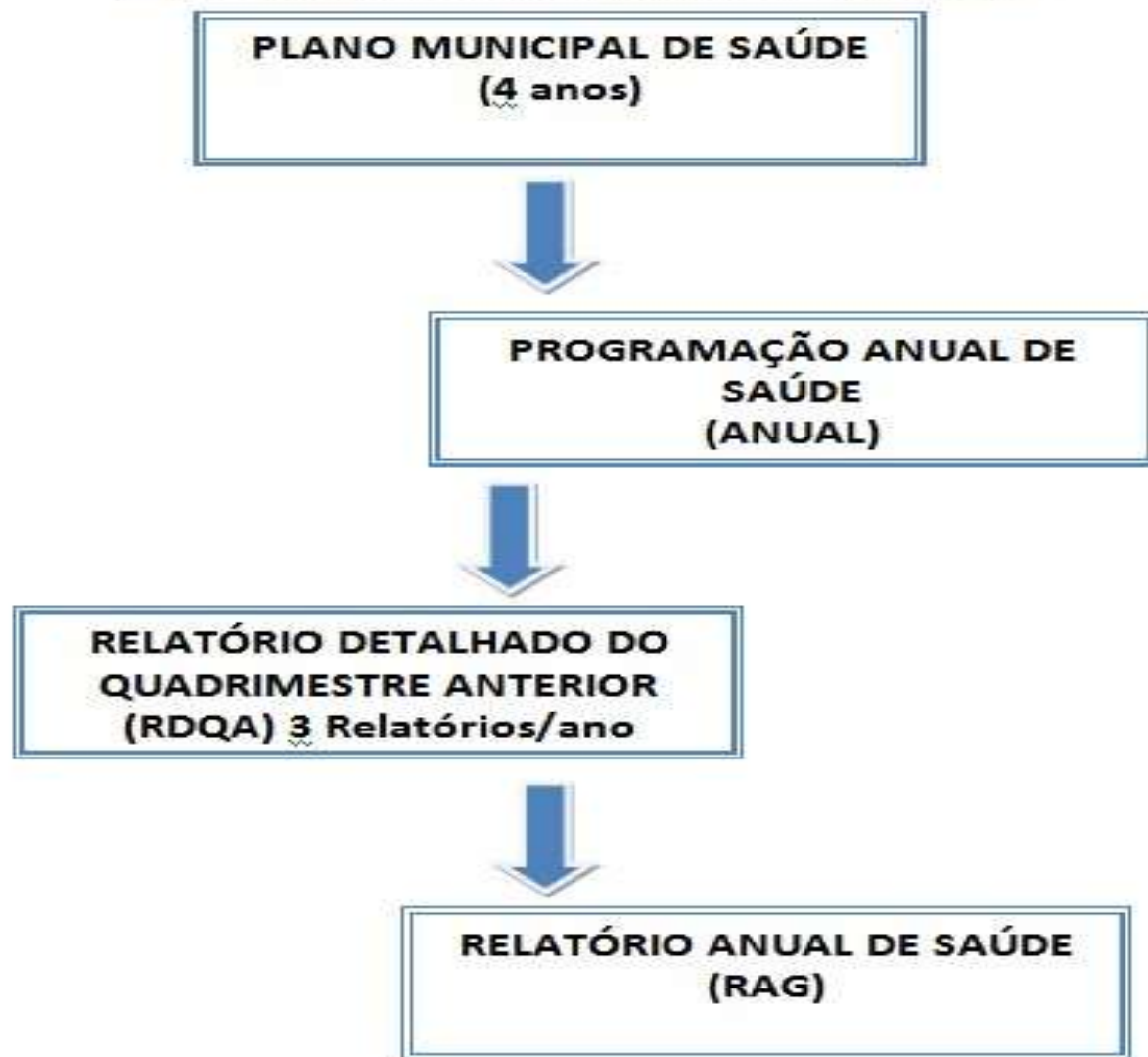


**1º RELATÓRIO DETALHADO  
DO QUADRIMESTRE  
ANTERIOR (RDQA) 2025**

► FLUXO DOS INSTRUMENTOS DE PLANEJAMENTO DO SUS



## **LEI COMPLEMENTAR Nº 141, DE 13 DE JANEIRO DE 2012:**

**Art. 36. O gestor do SUS em cada ente da Federação elaborará Relatório detalhado referente ao quadrimestre anterior, o qual conterá, no mínimo, as seguintes informações:**

- I - montante e fonte dos recursos aplicados no período;
- II - auditorias realizadas ou em fase de execução no período e suas recomendações e determinações;
- III - oferta e produção de serviços públicos na rede assistencial própria, contratada e conveniada, cotejando esses dados com os indicadores de saúde da população em seu âmbito de atuação.



**MONTANTE E FONTE DE  
RECURSOS APLICADOS NO  
PERÍODO**

## INDICADORES MUNICIPAIS

**Ano / Período:** 2025 / 2º Bimestre

**Município:** 310400-Araxá - MG

**Posição em:** 25/08/2025 09:04:39

Indicadores do Ente Federado		
Indicador		Transmissão Única
1.1	Participação da receita de impostos na receita total do Município	14,58 %
1.2	Participação das transferências intergovernamentais na receita total do Município	71,43 %
1.3	Participação % das Transferências para a Saúde (SUS) no total de recursos transferidos para o Município	8,73 %
1.4	Participação % das Transferências da União para a Saúde no total de recursos transferidos para a saúde no Município	72,68 %
1.5	Participação % das Transferências da União para a Saúde (SUS) no total de Transferências da União para o Município	23,20 %
1.6	Participação % da Receita de Impostos e Transferências Constitucionais e Legais na Receita Total do Município	62,39 %
2.1	Despesa total com Saúde, em R\$/hab, sob a responsabilidade do Município, por habitante	R\$ 511,26
2.2	Participação da despesa com pessoal na despesa total com Saúde	36,33 %
2.3	Participação da despesa com medicamentos na despesa total com Saúde	1,72 %
2.4	Participação da desp. com serviços de terceiros - pessoa jurídica na despesa total com Saúde	30,44 %
2.5	Participação da despesa com investimentos na despesa total com Saúde	0,00 %
2.6	Despesas com Instituições Privadas Sem Fins Lucrativos	16,23 %
3.1	Participação das transferências para a Saúde em relação à despesa total do Município com saúde	33,37 %
3.2	Participação da receita própria aplicada em Saúde conforme a LC141/2012	20,42 %

- Fonte: SIOPS

---

**TRANSFERÊNCIA  
FUNDO A FUNDO  
MINISTÉRIO DA SAÚDE**



# TRANSFERÊNCIA FUNDO A FUNDO

Bloco	Grupo	JANEIRO	FEVEREIRO	MARÇO	ABRIL	TOTAL
Manutenção das Ações e Serviços Públicos de Saúde	ATENÇÃO DE MÉDIA E ALTA COMPLEXIDADE AMBULATORIAL E HOSPITALAR	R\$ 2.316.926,65	R\$ 2.868.736,49	R\$ 2.010.792,43	R\$ 1.892.458,18	R\$ 6.771.987,10
Manutenção das Ações e Serviços Públicos de Saúde	ATENÇÃO PRIMÁRIA	R\$ 832.134,63	R\$ 770.966,50	R\$ 1.138.457,00	R\$ 862.639,86	R\$ 2.772.063,36
Manutenção das Ações e Serviços Públicos de Saúde	VIGILÂNCIA EM SAÚDE	R\$ 320.326,51	R\$ 329.918,54	R\$ 329.918,54	R\$ 378.085,78	R\$ 1.037.922,86
Manutenção das Ações e Serviços Públicos de Saúde	GESTÃO DO SUS	R\$ 374.902,53	R\$ 374.902,53	R\$ 0,00	R\$ 534.267,13	R\$ 909.169,66
Manutenção das Ações e Serviços Públicos de Saúde	ASSISTÊNCIA FARMACÊUTICA	R\$ 67.945,36	R\$ 67.945,36	R\$ 67.945,36	R\$ 67.945,36	R\$ 203.836,08
Total Geral		R\$ 3.912.235,68	R\$ 4.412.469,42	R\$ 3.547.113,33	R\$ 3.735.396,31	R\$ 11.694.979,06

---

# TRANSFERÊNCIA ESTADO



# TRANSFERÊNCIA ESTADO

DATA PAGAMENTO	VALOR PAGO	RESOLUÇÃO	RESOLUÇÃO
17/02/2025	R\$ 318.562,06	5246/2016	<u>RESOLUÇÃO SES MG Nº 5246 DE 13 ABRIL DE 2016</u>
14/02/2025	R\$ 85.649,88	5969/2017	<u>RESOLUÇÃO SES/MG Nº 5.969, DE 23 DE NOVEMBRO DE 2017.</u>
20/02/2025	R\$ 28.371,18	5975/2017	<u>RESOLUÇÃO SES/MG Nº 5.975, DE 23 DE NOVEMBRO DE 2017.</u>
15/04/2025	R\$ 197.132,37	5975/2017	<u>RESOLUÇÃO SES/MG Nº 5.975, DE 23 DE NOVEMBRO DE 2017.</u>
27/02/2025	R\$ 158.814,00	7152/2020	<u>RESOLUÇÃO SES/MG Nº 7.152, DE 13 DE JULHO DE 2020.</u>
27/02/2025	R\$ 55.146,95	9967/2025	<u>RESOLUÇÃO SES Nº 9967, DE 27 DE JANEIRO DE 2025.</u>
13/02/2025	R\$ 42.142,96	9959/2025	<u>RESOLUÇÃO SES Nº 9959, DE 21 DE JANEIRO DE 2025.</u>
13/02/2025	R\$ 245.857,04	9959/2025	<u>RESOLUÇÃO SES Nº 9959, DE 21 DE JANEIRO DE 2025.</u>
28/02/2025	R\$ 191.093,02	9972/2025	<u>RESOLUÇÃO SES Nº 9975, DE 06 DE FEVEREIRO DE 2025</u>
14/02/2025	R\$ 1.566.547,14	9959/2025	<u>RESOLUÇÃO SES Nº 9959, DE 21 DE JANEIRO DE 2025.</u>
26/03/2025	R\$ 65.079,90	10000/2025	<u>RESOLUÇÃO SES Nº 10000, 24 DE FEVEREIRO DE 2025.</u>
21/03/2025	R\$ 136.821,48	10015/2025	<u>RESOLUÇÃO SES/MG Nº 10.015, DE 14 DE MARÇO DE 2025.</u>
29/04/2025	371.447,75	9974/2025	<u>RESOLUÇÃO SES Nº 9974, DE 03 DE FEVEREIRO DE 2025.</u>
16/04/2025	102.239,57	9959/2025	<u>RESOLUÇÃO SES Nº 9959, DE 21 DE JANEIRO DE 2025.</u>
25/04/2025	R\$ 205.062,00	9831/2024	<u>RESOLUÇÃO SES NO 9.831, 14 DE NOVEMBRO DE 2024.</u>
15/04/2025	R\$ 212.660,00	9871/2024	<u>RESOLUÇÃO SES NO 9.871, 28 DE NOVEMBRO DE 2024</u>
25/02/2025	R\$ 212.660,00	9912/2024	<u>RESOLUÇÃO SES Nº 9.912, 10 DE DEZEMBRO DE 2024</u>

# • NOTÍCIAS DO QUADRIMESTRE

---





- Primeiro monitoramento por drones identifica 280 criadouros do Aedes aegypti na área central
- Prefeitura de Araxá intensifica ações de combate à dengue durante o período chuvoso
- Araxá intensifica vacinação contra DTPa para grupos prioritários
- Araxá institui novo fluxo de atendimento para pacientes em crise psiquiátrica
- ~~• Araxá registra redução em casos de Infecções Sexualmente Transmissíveis, mas sífilis segue como maior preocupação~~
- CEREST Araxá oferece suporte gratuito à saúde dos trabalhadores
- Saúde convoca crianças e adolescentes para atualização do cartão de vacinas
- Semana de Prevenção à Gravidez na Adolescência aconteceu entre os dias 1º e 8 de fevereiro
- Ação educativa conscientiza moradores do Pão de Açúcar 4 sobre o descarte de lixo em terrenos públicos
- Prefeitura de Araxá amplia vacinação com atendimentos noturnos na Unileste e Uninorte
- Prefeitura de Araxá disponibiliza atendimento psicológico e psiquiátrico gratuito
- Blitz Educativa mobiliza população contra a Dengue
- Ame's atingem 250 mil atendimentos; conheça os serviços prestados pelas unidades 24h em Araxá
- Upa de Araxá aprimora atendimentos cardiovasculares com tecnologia do HCor



- Dia D de Combate à Dengue recolhe mais de 24 toneladas de materiais inservíveis em Araxá
- Secretaria Municipal de Saúde participa de seminário sobre Vigilância Sanitária em Belo Horizonte
- Araxá avança na implantação do Posto Avançado de Coleta Externa para ampliar acesso à doação de sangue
- Rede Municipal de Saúde oferece gratuitamente medicamentos de prevenção e proteção ao HIV
- ~~Secretaria de Saúde convoca população para vacinação contra a Febre Amarela~~
- Rubens Miranda assume a Secretaria Municipal de Saúde
- Secretaria de Saúde promove programação especial para o Mês da Mulher com ações em toda a cidade
- Vigilância Sanitária promove palestras para servidores da alimentação escolar
- Araxá abre licitação para construção da sede própria do SAMU
- Prefeitura de Araxá abre processo seletivo para reforço da rede de saúde mental
- Reforma da Uninordeste entra na fase final e tem previsão para ser concluída em abril
- Prefeitura abre processos seletivos para contratação de Técnicos de Enfermagem
- Secretaria de Saúde inicia Campanha de Vacinação nas Escolas;
- Araxá realiza 1ª Plenária Municipal de Saúde do Trabalhador e da Trabalhadora com foco na valorização e bem estar dos profissionais

# AÇÕES E SERVIÇOS SETORES SAÚDE

---



# ATENÇÃO PRIMÁRIA À SAÚDE





# ATENÇÃO PRIMÁRIA À SAÚDE



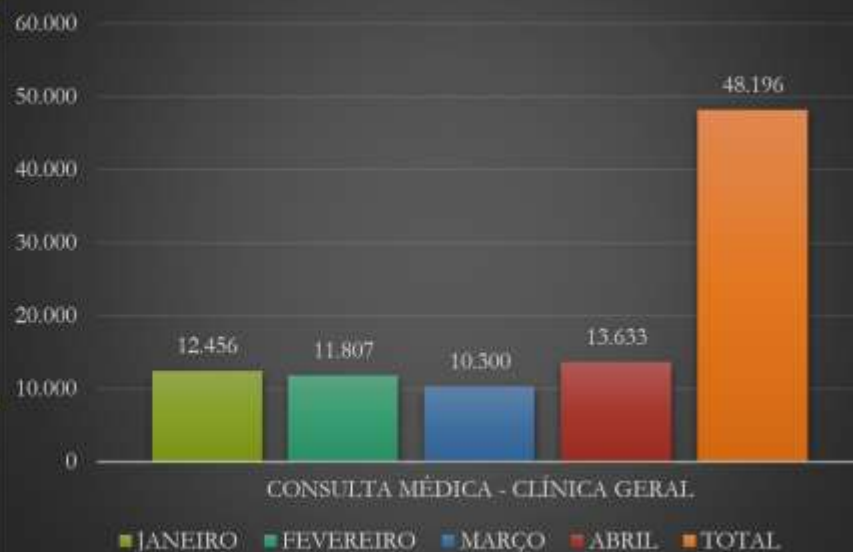
## ORGANIZAÇÃO DOS ATENDIMENTOS

- **Agenda espontânea (livre demanda):** Casos agudos;
- **Agenda programada:** Acompanhamento das condições de saúde e ciclos de vida: Gestantes (pré-natal), crianças (puericultura), idosos, hipertensos, diabéticos, entre outros.

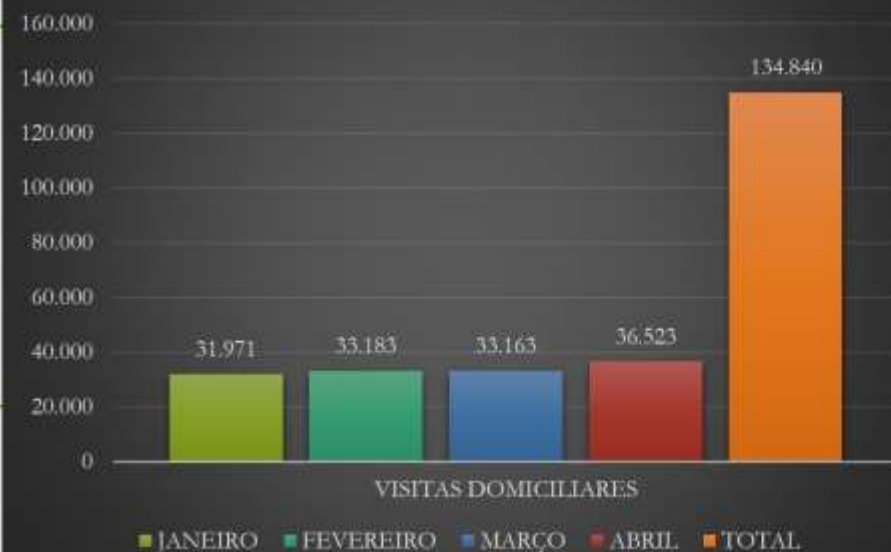
# INDICADORES APS

HISTÓRICO	JANEIRO	FEVEREIRO	MARÇO	ABRIL	TOTAL
CONSULTA MÉDICA - CLÍNICA GERAL	12.456	11.807	10.300	13.633	48.196
AFERIÇÃO DE PRESSÃO ARTERIAL	10.576	10.070	8.749	7.902	37.297
CURATIVOS	586	580	504	505	2.175
MEDICAÇÃO INJETÁVEL	589	655	504	578	2.326
RETIRADA DE PONTO	96	98	96	97	387
CONSULTA DE ENFERMAGEM	2.693	2.783	2.041	1.934	9.451
VISITAS DOMICILIARES	31.971	33.183	33.163	36.523	134.840
DIABÉTICOS CADASTRADOS	5.377	5.416	5.378	5.442	M <sub>e</sub> 5.403
ACOMPANHAMENTO DE DIABÉTICO	1.671	1.463	1.221	1.226	5.581
HIPERTENSOS CADASTRADOS	15.846	15.896	15.747	15.928	M <sub>e</sub> 15.854
ACOMPANHAMENTO DE HIPERTENSOS	3.132	2.965	2.522	2.309	10.928
GESTANTES EM ACOMPANHAMENTO	507	466	393	369	M <sub>e</sub> 434
CADASTROS INDIVIDUAIS/Esus	75.332	75.684	74.843	75.576	M <sub>e</sub> 75.359
PROCEDIMENTOS/Esus	26.812	26.393	23.267	26.894	103.366
ATIVIDADE COLETIVA /Esus	257	329	325	405	1.316

## CONSULTA MÉDICA



## VISITAS DOMICILIARES



## CADASTROS INDIVIDUAIS E-SUS



## ATIVIDADE COLETIVA - ESUS





## CRONOGRAMA DE CAPACITAÇÃO DAS EQUIPES DE ATENÇÃO PRIMÁRIA – PRIMEIRO QUADRIMESTRE



Hanseníase



Capacitação com os profissionais do  
Ministério da Saúde – E-SUS APS



## AÇÕES IMPLEMENTADAS – PRIMEIRO QUADRIMESTRE



Vacinação nas escolas





Prevenção da gravidez na adolescência



Abordagem temática



Grupo HIPERDIA



## AÇÕES REALIZADAS – PRIMEIRO QUADRIMESTRE



Capacitação de Equipe



Parceria intersetorial



Grupo Gestantes

# SAÚDE DA MULHER





## DADOS REFERENTES À SAÚDE DA MULHER

	JANEIRO	FEVEREIRO	MARÇO	ABRIL	TOTAL
COLETAS CITOLÓGICAS	453	260	249	253	1215
MAMOGRAFIAS REALIZADAS	80	116	103	126	425
CONSULTAS GINECOLÓGICAS	587	572	612	547	2318
CONSULTAS OBSTÉTRICAS	155	133	74	115	477
GESTANTES CADASTRADAS	139	111	48	80	378



## SALAS DE ESPERA ABORDANDO O TEMA DO MARÇO LILÁS PREVENÇÃO DO CÂNCER DO COLO UTERINO



# SALAS DE ESPERA COM AS GESTANTES









# SAÚDE DA CRIANÇA E ADOLESCENTE/PSE



# SAÚDE DA CRIANÇA E ADOLESCENTE/PSE

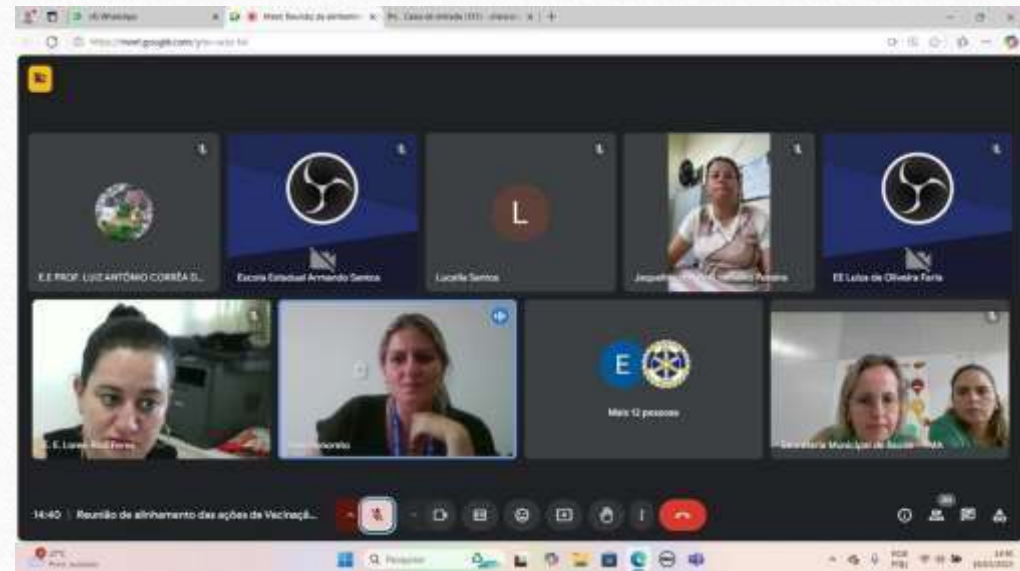
---

- Ações do Programa Saúde na Escola(PSE)
  - - Pactuação de todas as escolas municipais, estaduais, conveniadas, CEFET, totalizando 64 unidades escolares.



# SAÚDE DA CRIANÇA E ADOLESCENTE/PSE

- 01 – Reunião de alinhamento para ação de imunização no GTI-M e capacitação dos profissionais de enfermagem, reunião com enfermeiras e diretores das escolas estaduais





# SAÚDE DA CRIANÇA E ADOLESCENTE/PSE

## 2- Imunização nas unidades escolares

---



# SAÚDE DA CRIANÇA E ADOLESCENTE/PSE

## Prevenção da Gravidez na Adolescência

1 - Capacitação profissionais da saúde (enfermeiras Estratégias Saúde da Família e coordenadoras Unidades Básicas de Saúde) e educação (Equipe de psicólogos) sobre gravidez na adolescência.





# SAÚDE DA CRIANÇA E ADOLESCENTE/PSE

- Prevenção da Gravidez na Adolescência



Gravidez na adolescência!  
E agora?! 🤔

# SAÚDE DA CRIANÇA E ADOLESCENTE/PSE

- Ações de prevenção a Dengue





# SAÚDE DA CRIANÇA E ADOLESCENTE/PSE

ABRIL AZUL

Mês de conscientização sobre o Transtorno do Espectro Autista

- 1 - Visita das enfermeiras coordenadoras das Estratégias de Saúde da Família a APAE: capacitação sobre o tema. Fluxo de encaminhamentos para o CER e CAEI.



# SAÚDE DA CRIANÇA E ADOLESCENTE/PSE

2 - Visita dos representantes da Associação de Autistas em todas as Estratégias de Saúde da Família e Unidades Básicas de Saúde, para orientação sobre Transtorno de Espectro Autista





# SAÚDE DO IDOSO



## **ATIVIDADES PROGRAMADAS**

**1- Promover eventos relacionados à Saúde do Idoso**

**2- Confeccionar material educativo para orientação em saúde dos idosos**

**3 – Adquirir álbuns seriados sobre tema em saúde**

**4- Capacitar equipes de ESF/UBS sobre acolhimento, risco de quedas, violência, fatores de risco de doenças crônicas, ISTs na pessoa idosa.**



**5- Credenciar profissionais médicos geriatras nas UBS**

6- Manter a oferta vagas prioritárias para idosos em UBS de acordo com determinado em lei.

7- Firmar parceria para a disponibilização de um espaço municipal exclusivo destinado à atividades para idosos

8- Ofertar serviços de alongamento destinado à atividades para idosos

9- Ofertar serviços de sala de espera à atividades com orientações educacionais voltadas para idosos

10 – Manter fluxo de atendimento de saúde ao idoso



# ATIVIDADES REALIZADAS

---









# POLÍTICA ESTADUAL DE PROMOÇÃO DA SAÚDE



■ A Política Estadual de Promoção da Saúde (POEPS) em Minas Gerais, implementada pela Resolução SES/MG nº 5250 de 19 de abril de 2016, visa reforçar a atenção primária e melhorar a saúde da população.

---

■ A POEPS utiliza indicadores para acompanhar a sua implementação, destacando a importância de ações de equidade em saúde.

■ A POEPS busca reorganizar as ações de saúde na atenção primária e melhorar a condição de saúde da população.



**1- Oferecer à comunidade, atividades coletivas de Atividade Física e Práticas Corporais com o objetivo de aumentar os níveis de atividade física praticado e o gradiente de saúde da população, bem como incentivar o registro das ações de atividade física e práticas corporais realizadas pelos municípios.**

**2- Realizar junto à comunidade, atividades coletivas de Educação em Saúde voltadas para à Promoção da Saúde com vistas aos valores e princípios da Política Estadual de Promoção da Saúde (POEPS), direcionada à promoção da autonomia das pessoas e coletividade, à formação da consciência crítica, coletiva, à cidadania participativa, e à superação das desigualdades sociais.**

**3- Monitorar o registro do Formulário de Marcadores de Consumo Alimentar da população atendida no âmbito da Atenção primária a saúde e ampliar o número de pessoas com o consumo alimentar avaliado e registrado nos sistemas oficiais do Ministério da Saúde, além de analisar e acompanhar o aleitamento materno, identificar e monitora os padrões de alimentação e comportamento saudáveis ou não saudáveis da população atendida no âmbito da Atenção Primária à Saúde.**

**4- Incentivar a implantação das políticas de promoção da equidade em saúde nos municípios, ampliando e qualificando o acesso na Atenção Primária à Saúde.**

**5- Monitorar o estado nutricional da população atendida no âmbito da Atenção Primária à Saúde e ampliar o número de pessoas com o estado nutricional acompanhado.**



**6 – Garantir o acesso da população LGBT à atenção primária à saúde e o preenchimento correto dos campos “identidade de gênero” e “orientação sexual”**

**7- Garantir o acesso da população negra e quilombola aos serviços de saúde. Contribuir para a ampliação de atendimento de pessoas pretas e pardas na APS.**

**8- Fomentar a oferta de Práticas Integrativas e Complementares no âmbito da Atenção Primária à Saúde, a fim de ampliar, diversificar e potencializar as ações de cuidado integral e humanizado e satisfação do usuário**



# FISIOTERAPIA



# NÚMEROS DE ATENDIMENTOS

Unidades Básicas de Saúde	JANEIRO	FEVEREIRO	MARÇO	ABRIL	TOTAL
UNISA, UNINORTE, UNISUL e UNILESTE	709	1.082	878	970	3639

Projeto Escola da Coluna	JANEIRO	FEVEREIRO	MARÇO	ABRIL	TOTAL
Pilates/Aulas Educativas	960	990	885	997	3832



# NÚMEROS DE ATENDIMENTOS

NÚMERO DE PROCEDIMENTOS: ENTIDADES CREDENCIADAS	JANEIRO	FEVEREIRO	MARÇO	ABRIL	TOTAL
CER II (Reabilitação Física, Intelectual, Ostomia e OPME)	2.762	4.277	3.551	4.342	14.932
Clínica de Fisioterapia UNIARAXÁ	x	320	384	380	1084

REGULAÇÃO FISIOTERAPIA	JANEIRO	FEVEREIRO	MARÇO	ABRIL	TOTAL
Guias recebidas	129	211	226	164	730
Agendamentos Realizados	139	185	122	73	519

## ***Dia Mundial de conscientização do autismo e Copa Internacional de Mountain Bike***





# Escola da Coluna



# SAÚDE BUCAL





Produção Saúde Bucal 2025					
	Janeiro	Fevereiro	Março	Abril	Total
Total de procedimentos básicos individuais	4652	5704	5454	5292	21.517

Produção Saúde Bucal 2025					
	Janeiro	Fevereiro	Março	Abril	Total
Total de procedimentos coletivos	52	26	1390	2687	4.155

Produção Saúde Bucal 2025					
	Janeiro	Fevereiro	Março	Abril	Total
Total de procedimentos especializados CEO e AME	1301	1183	1142	1173	4.799

# PROGRAMA SAÚDE NA ESCOLA





# NUTRIÇÃO



# NÚMERO DE ATENDIMENTOS

	1º QUADRIMESTRE				
PUBLICO	JANEIRO	FEVEREIRO	MARÇO	ABRIL	TOTAL
IDOSOS E IDOSOS ACAMADOS	25	19	24	29	97
CRIANÇAS	6	7	10	13	36
DIABETICOS	100	80	97	101	378
HIPERTENSOS	112	88	106	98	404
GESTANTES- unidades de saude	5	6	7	6	24
COLETIVA	4	3	5	5	17
PUBLICO TOTAL (ACOMPANHADO, PRIMEIRA CONSULTA, RETORNO)	341	298	374	401	1414
GESTANTES- SAUDE EM REDE	28	19	32	38	117











# Rede de Urgência e Emergência UPA e AME's

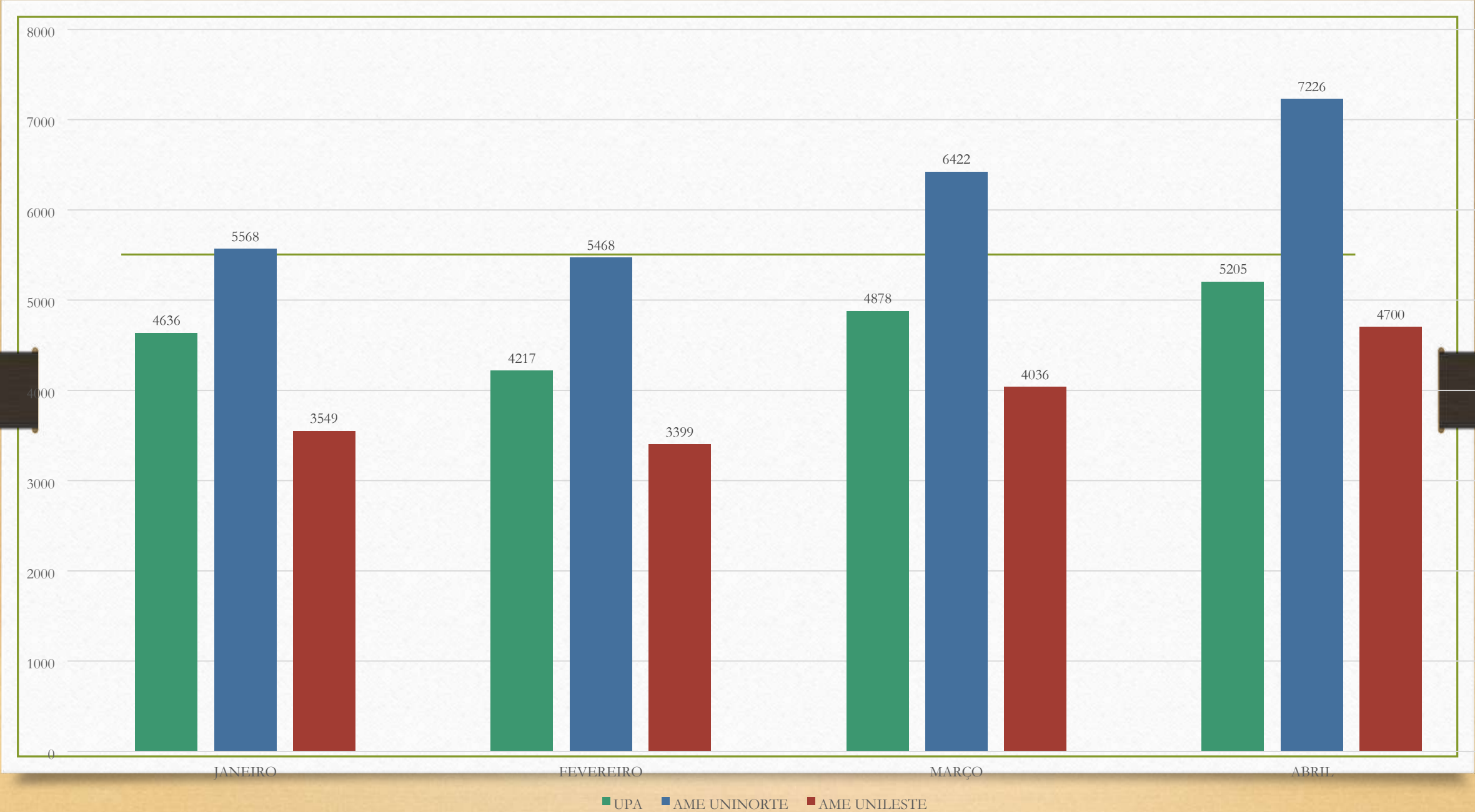


HISTÓRICO	JANEIRO	FEVEREIRO	MARÇO	ABRIL	Total
Atendimento Médico	4636	4217	4878	5205	18936
Atendimento Externo - Procedimento Enfermagem	1526	1385	1505	1323	5739
Atendimentos de Ortopedia	237	232	240	234	943
Atendimento Assistente Social	605	1630	1531	0	3766
Atendimentos Psicóloga	1609	1497	1353	1260	5719
Atendimento Psiquiatra	15	28	26	24	93
Atendimento Pediatria	61	72	39	68	240
Atendimento Cardiologia	16	12	10	11	49
Atendimento Cirurgia Geral	8	13	19	13	53
Atendimento Fisioterapia	16	14	22	18	70
Exames Laboratoriais	14447	10316	16787	19511	61.061
Raio X	1450	1432	1503	1448	5833
USG	479	369	436	482	1766
Tomografia	629	621	633	785	2668
Endoscopia	12	7	13	18	50
Colonoscopia	0	1	3	1	5
Internações - Santa Casa	108	82	40	117	347
Internações - Casa do Caminho	76	61	43	76	256
Internações - HCUFTM	27	14	10	25	76
Internações Helio Angotti	5	3	3	8	19
Internações Mario Palméiro	0	1	1	0	2
Hospital Regional Jose Alencar	0	0	0	1	1
Internações Maria Modesto	5	4	3	2	14
Fora da Macro Uberaba	0	0	0	0	0



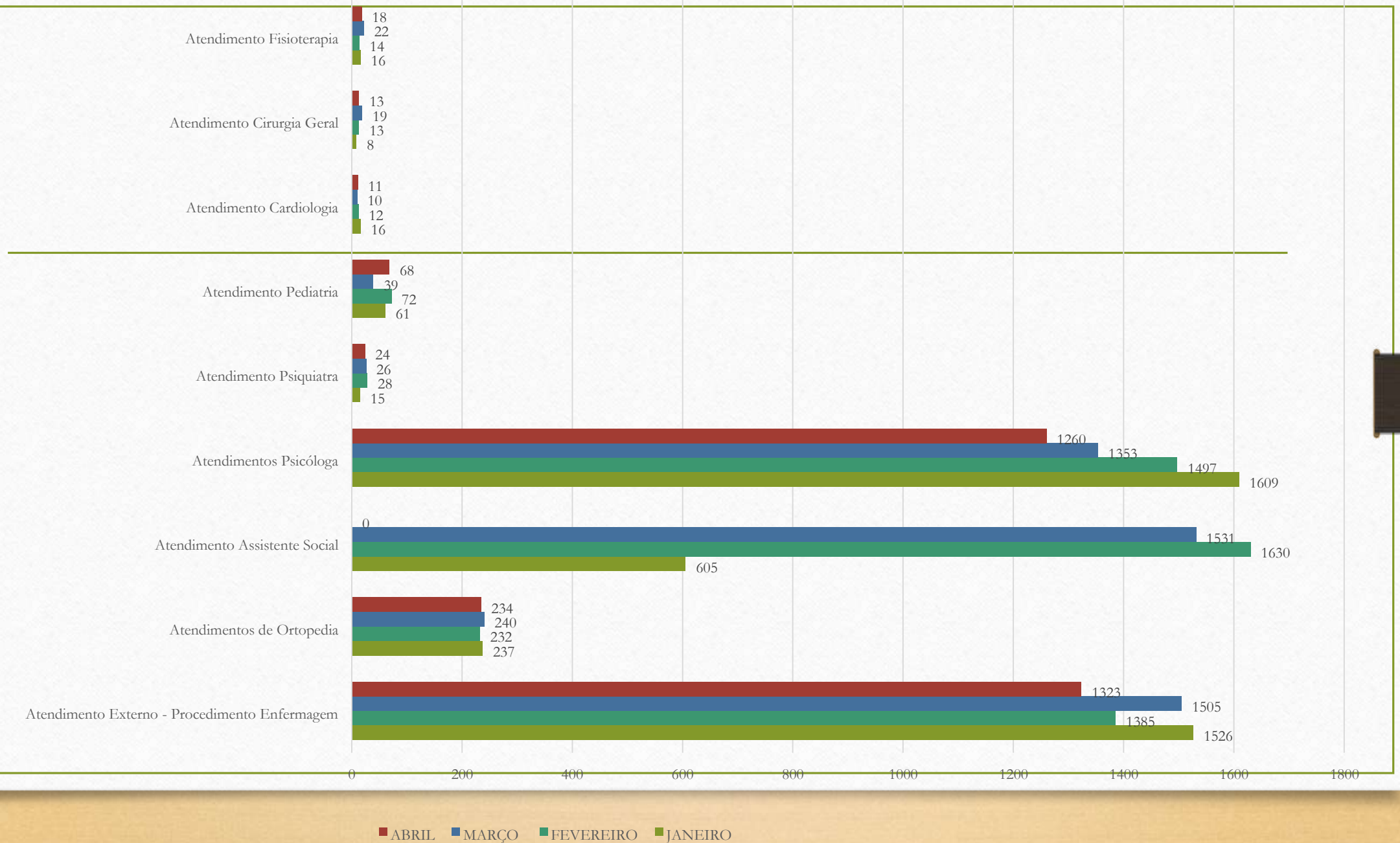
<b>HISTÓRICO</b>	<b>JANEIRO</b>	<b>FEVEREIRO</b>	<b>MARÇO</b>	<b>ABRIL</b>	<b>TOTAL</b>
<b>Atendimento Médico AME UNINORTE</b>	5.568	5.468	6.422	7.226	<b>24.684</b>
<b>Atendimento Médico AME UNILESTE</b>	3.549	3.399	4.036	4.700	<b>15.684</b>

# ATENDIMENTOS MÉDICOS

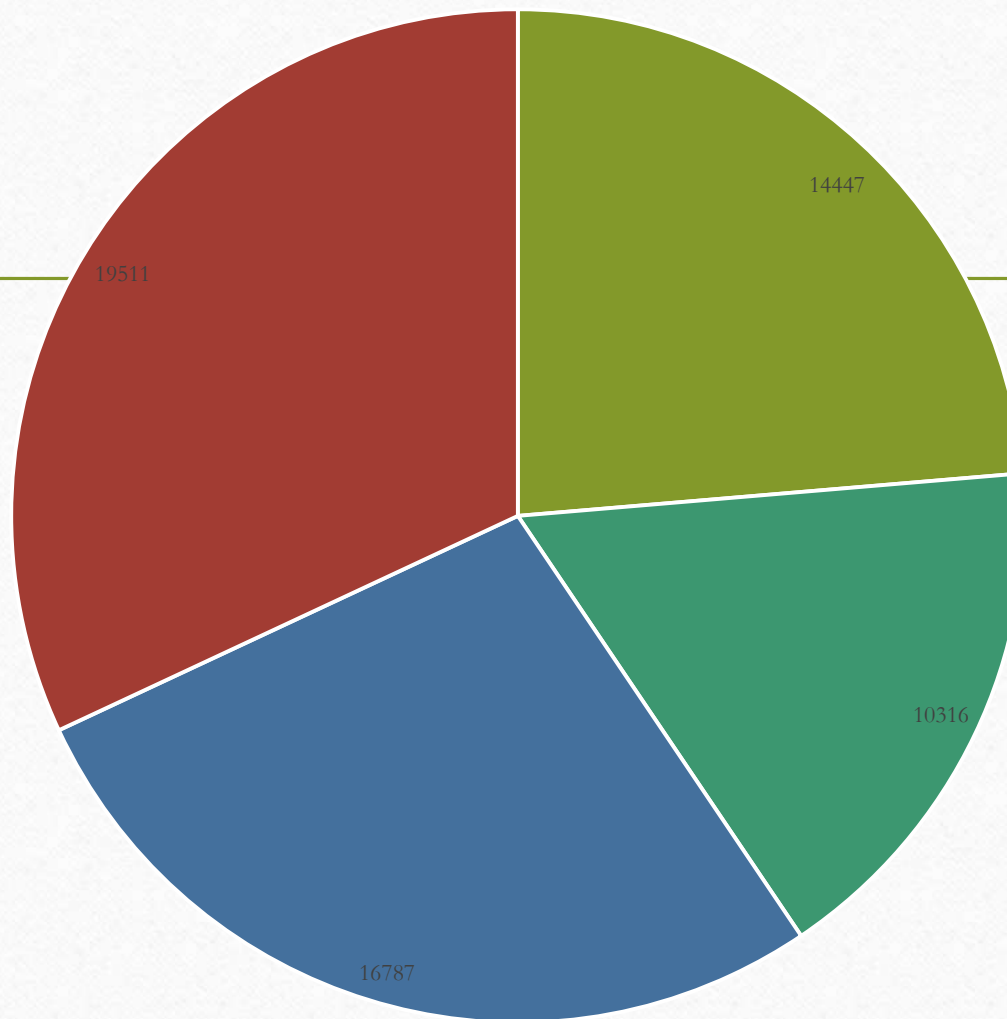




# Atendimento Equipe Multiprofissional



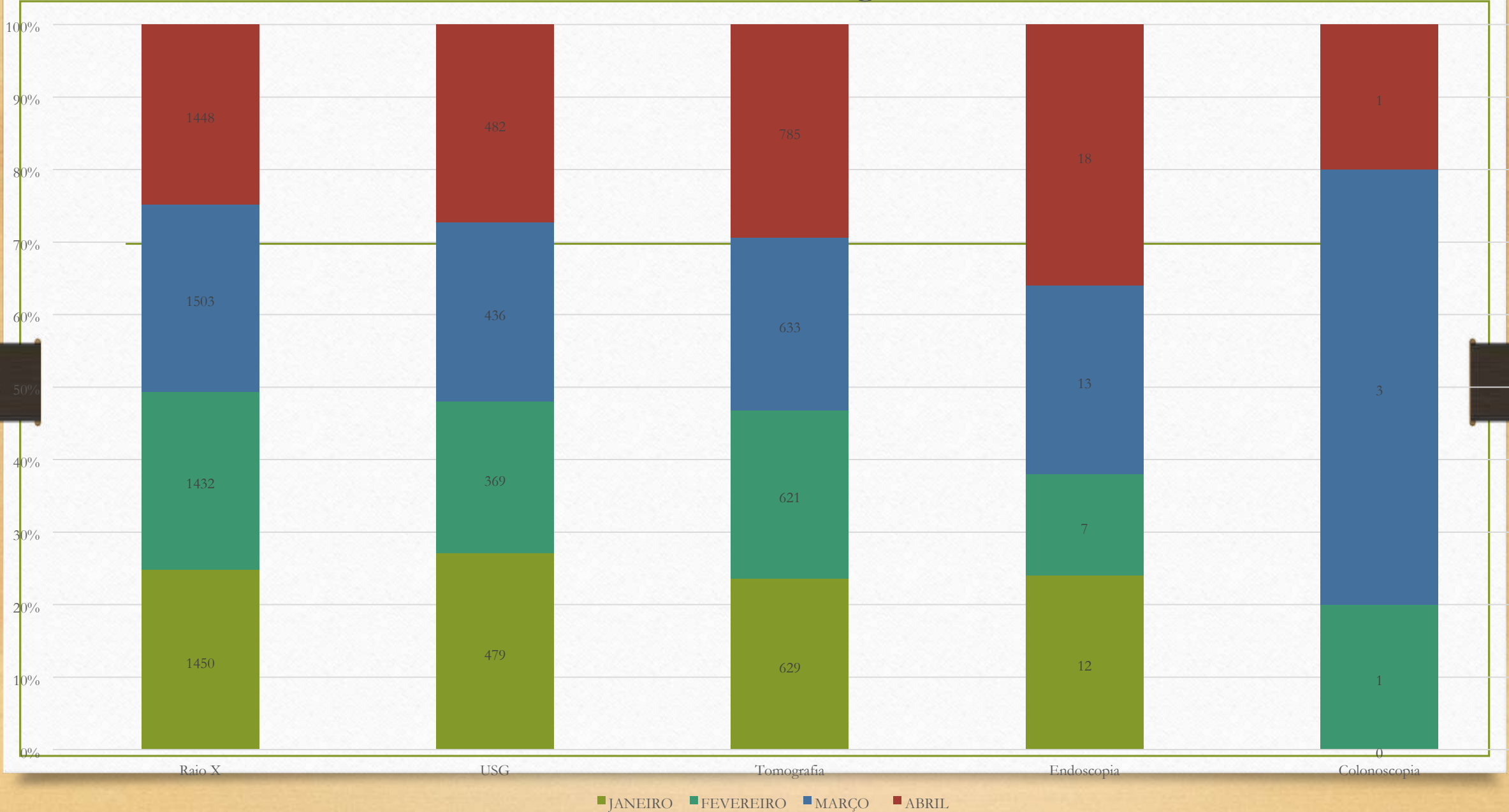
## Exames Laboratoriais



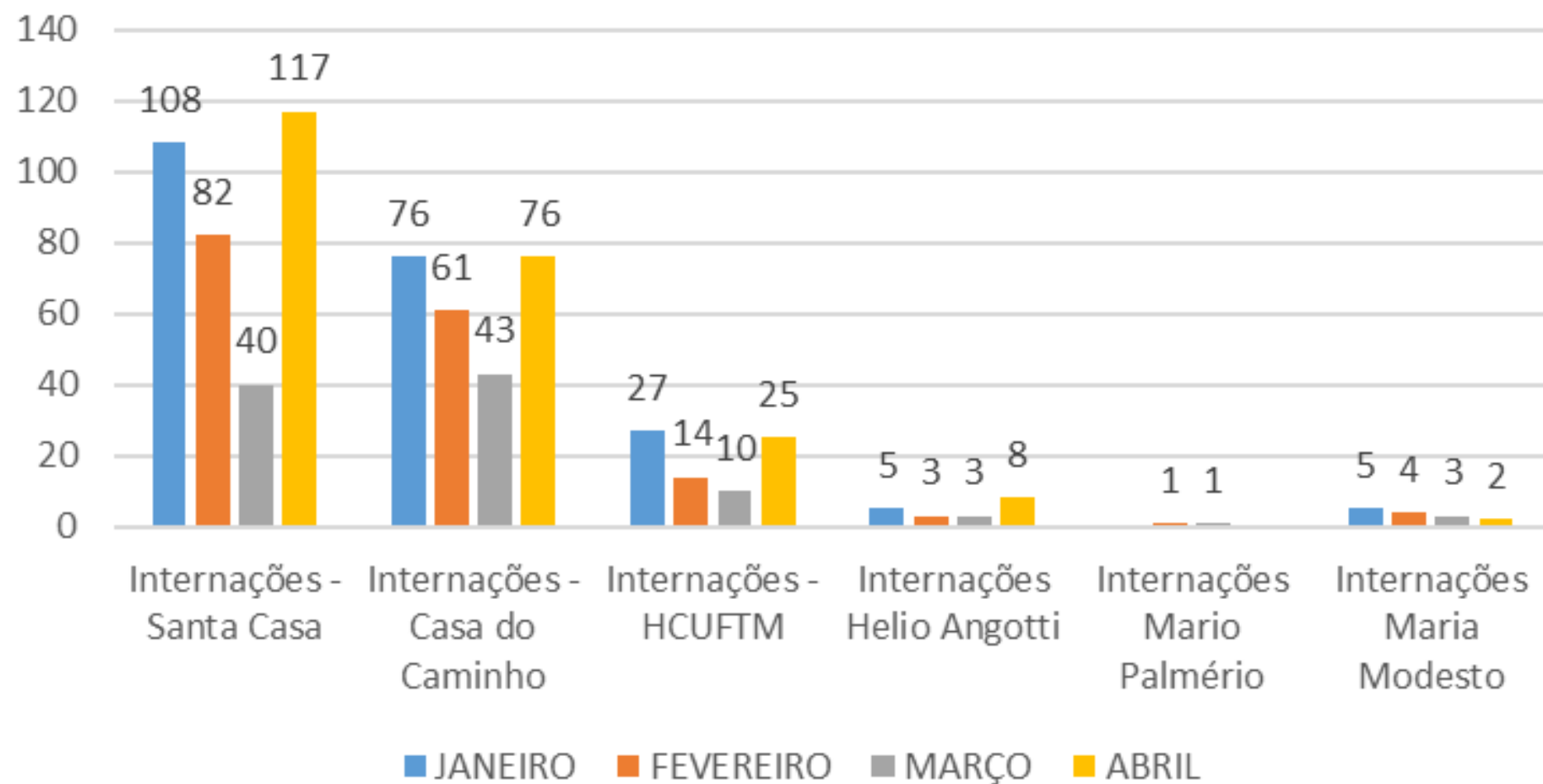
■ JANEIRO ■ FEVEREIRO ■ MARÇO ■ ABRIL



Exames de Imagem



## Internações Média e Alta Complexidade






# Capacitação Comitê de Ética de Enfermagem realizada por representante do COREN-MG



# Reparo na pintura da UPA



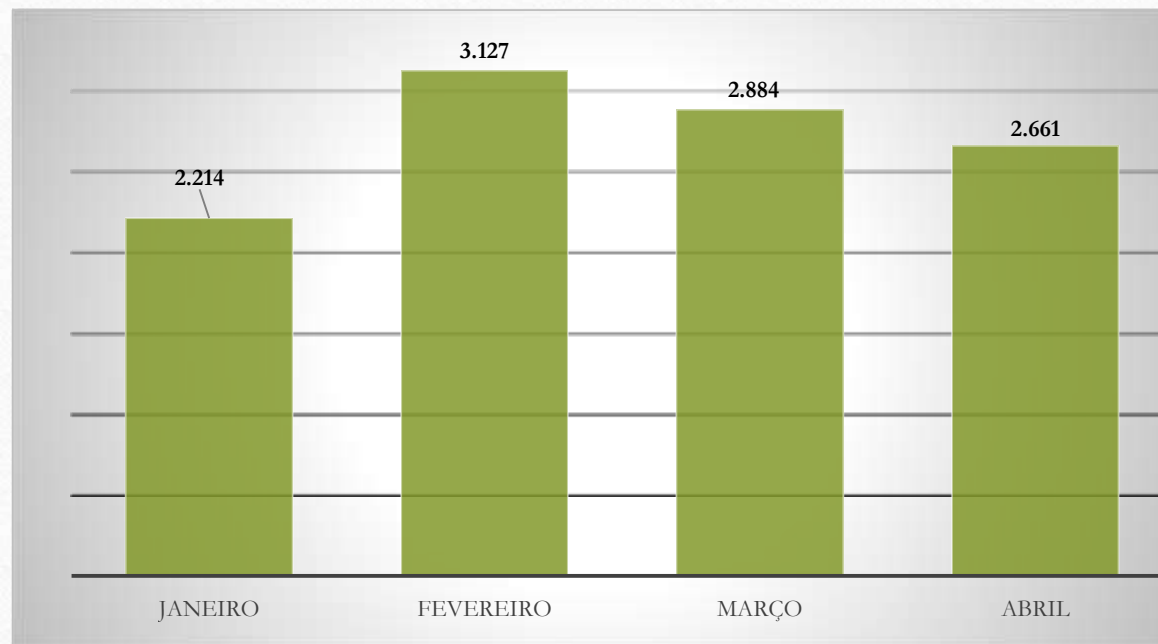


# SAÚDE MENTAL



## ATENDIMENTOS - UPA

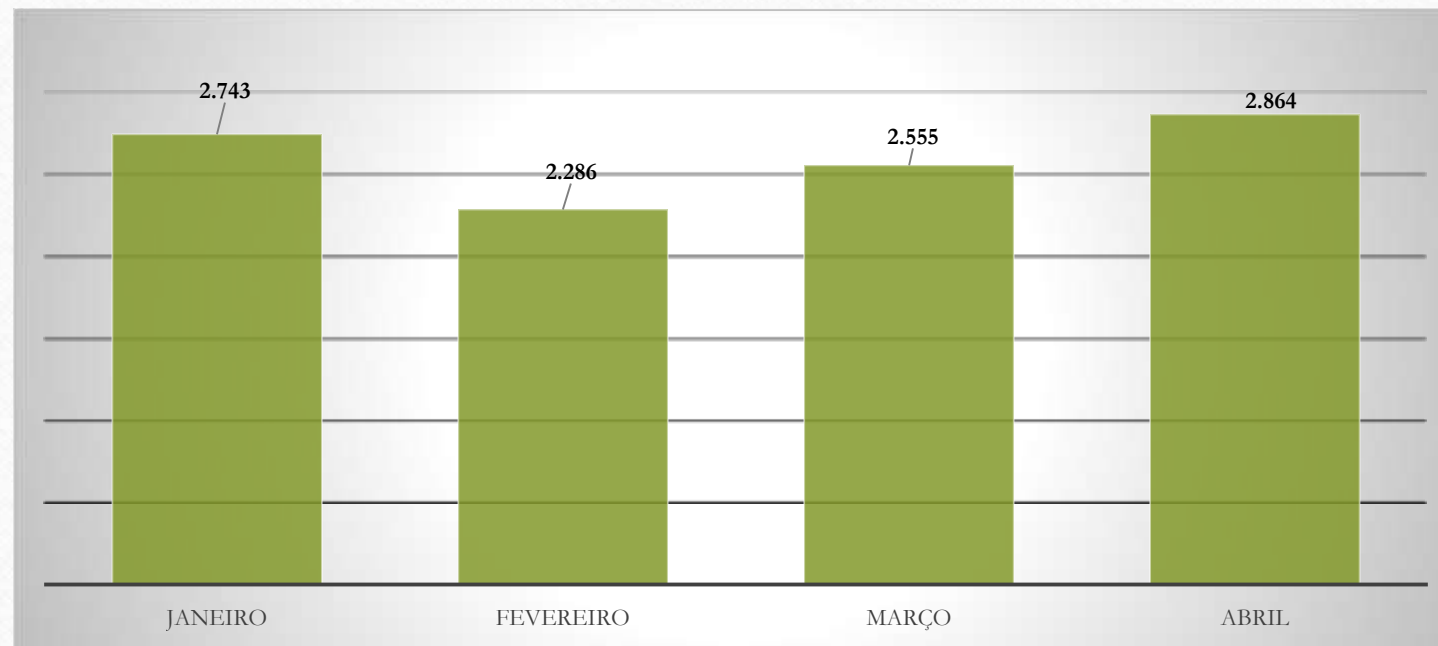
Unidades/ Serviços	Janeiro	Fevereiro	Março	Abril	Total
UPA	2.214	3.127	2.884	2.661	10.886





# ATENDIMENTOS - UBS

Unidades/ Serviços	Janeiro	Fevereiro	Março	Abril	Total
UBS'S	2.743	2.286	2.555	2.864	10.448



# ATENDIMENTOS – CAPS MARIA PIROLA

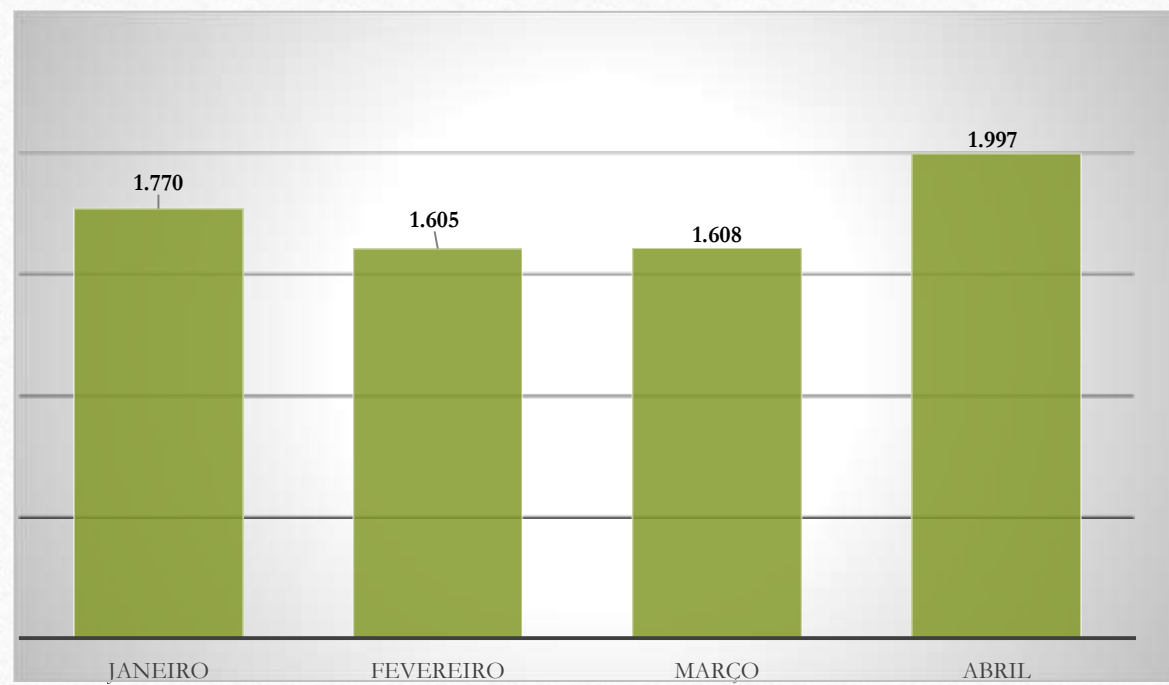
Unidades/ Serviços	Janeiro	Fevereiro	Março	Abril	Total
CAPS-MP	3.313	3.246	2.388	2.932	11.879





## ATENDIMENTOS – CAPS IJ

Unidades/ Serviços	Janeiro	Fevereiro	Março	Abril	Total
<b>CAPS-IJ</b>	1.770	1.605	1.608	1.997	<b>6.980</b>



## ATENDIMENTOS – CAPS AD

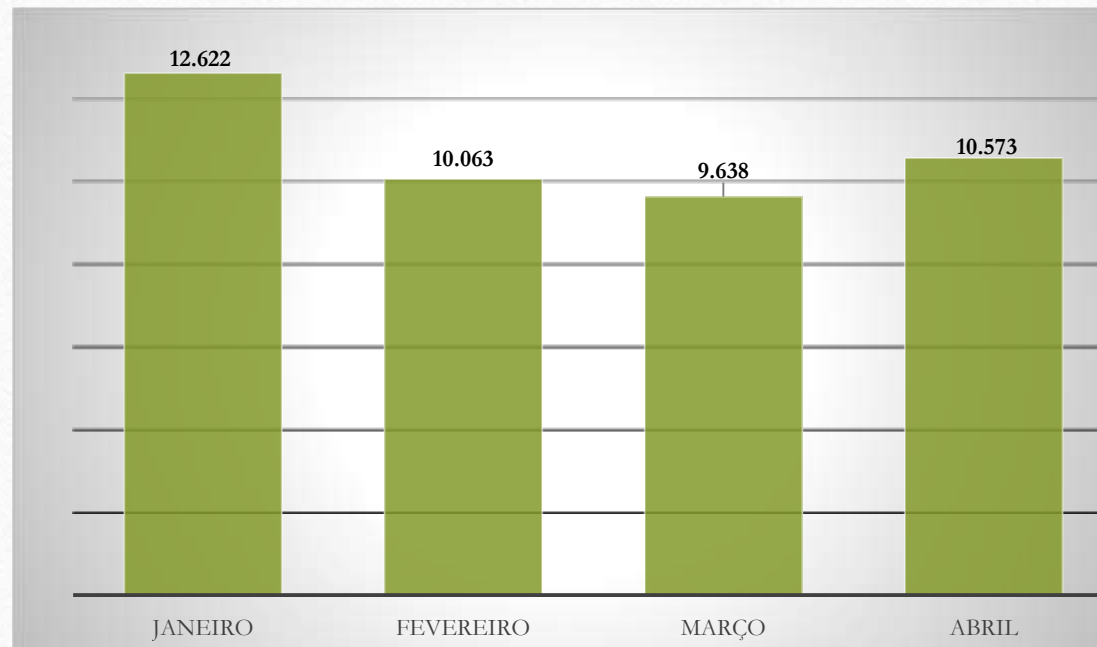
Unidades/ Serviços	Janeiro	Fevereiro	Março	Abril	Total
CAPS-AD	2.582	3.045	2.591	3.051	11.269





## ATENDIMENTOS – TOTAIS

Unidades/ Serviços	Janeiro	Fevereiro	Março	Abril	Total
<b>TODOS</b>	12.622	10.063	9.638	10.573	42.896





Blitz e  
panfletagem







Grupo Terapêutico =  
CAPS-IJ



Oficina de Artes =  
CAPS-IJ



Palestra Álcool e  
Drogas = CAPS-IJ





Atividade de  
Círculo=  
CAPS-AD



Dia das Mães = CAPS-  
AD



Oficina de Artes =  
CAPS-AD





Atividades  
CAPS-MP

Dia das Mães – CAPS-  
MP

Comemoração  
Aniversariantes do mês –  
CAPS-MP





Parceria  
CAPS-AD e SINE



Projeto Mãos que  
Cuidam (apoio)



Projeto Cuidar de  
Quem Cuida!

# CÂMARA TÉCNICA EM SAÚDE





<b>HISTÓRICO</b>	<b>JANEIRO</b>	<b>FEVEREIRO</b>	<b>MARÇO</b>	<b>ABRIL</b>	<b>TOTAL</b>
<b>1-Relação de Processos Judiciais</b>	9	3	3	10	<b>25</b>
<b>2-Notícias de Fato do MP - Ministério Público</b>	10	15	13	10	<b>48</b>
<b>3-Processos Arquivados pelo MP - Ministério Público</b>	0	0	0	0	<b>0</b>
<b>4-Agendamento de Avaliação / Perícias Judiciais</b>	0	1	5	2	<b>8</b>
<b>5-Número de Análises - Pareceres Farmacêuticos</b>	07	03	5	3	<b>18</b>
<b>6-FARMÁCIA: Número de Pacientes Atendidos com Fornecimento de Medicamentos</b>	38	32	22	35	<b>127</b>
<b>7-FARMÁCIA: N° especialidades farmacêuticas fornecidas</b>	70	62	51	56	<b>239</b>
<b>8-NUTRIÇÃO: N° de pacientes que recebem Dieta Enteral</b>	91	89	93	83	<b>Média 89</b>
<b>9-NUTRIÇÃO: N° de pacientes que recebem Fórmula Infantil/Leite especial</b>	53	55	53	71	<b>Média 58</b>
<b>10-SERVIÇO SOCIAL: Atendimentos/Encaminhamentos Administrativos e Demandas Diversas: Medicamentos, Exames, Cirurgias e visitas domiciliares</b>	28	30	4422	222	<b>122</b>

# VIGILÂNCIA EM SAÚDE





# VIGILÂNCIA AMBIENTAL

---



HISTÓRICO	JANEIRO	FEVEREIRO	MARÇO	ABRIL	TOTAL
Imóveis Trabalhados no tratamento - Combate às arboviroses	28.598	24.594	23.061	23.428	99.681
Imóveis Fechados no tratamento - Combate às arboviroses	134	19.333	5	26.455	45927
Imóveis Recusados no tratamento - Combate às arboviroses	0	1	0	1	2
Imóveis Recuperados no tratamento - Combate às arboviroses	2.085	4.643	2.132	3.132	11.992
Imóveis visitados com tratamento focal - Combate às arboviroses	5.299	4.958	4.632	14.833	29.722
Consumo de Inseticida no tratamento focal (larvicida - kg) - Imóveis trabalhados	3,81	4,38	4,41	5,01	18
Pontos Estratégicos trabalhados no tratamento - Combate às arboviroses	80	80	80	80	320
Consumo de Inseticida no tratamento focal (larvicida - kg) - Pontos Estratégicos	1,18	1,27	1,02	0,87	4
Consumo de Inseticida no tratamento Perifocal (Adulticida - Kg) - Pontos Estratégicos	0	2,9	0	2,65	6
Quarteirões borrifados com UBV costal - casos suspeitos de dengue	39	74	129	172	414
Consumo de Inseticida no UBV costal (litros)	5,11	9,91	15,08	23,48	54
Quarteirões borrifados com UBV pesado	0	0	460	1.771	2.231
Consumo de Inseticida no UBV pesado (litros)	0	0	92,27	275,09	367
Supervisão de Campo no combate a dengue (direta e indireta)	1.346	3.774	1.641	1.509	8.270
Capas de caixa d'água	2	8	6	11	27
Imóveis pesquisados no LIRAa	2.240	0	0	0	2.240
Monitoramento por drones - Área (hectares)	0	0	230,3	0	230
Potenciais criadouros do mosquito Aedes aegypti - Monitoramento por drones	0	0	519	0	519
Cães e gatos observados com suspeita de raiva	0	3	1	0	4
Cães e gatos vacinados contra raiva	0	0	0	0	0
Exames de raiva	1	0	0	1	2
Castração de cães e gatos	0	0	0	0	0
Visitas para inquérito sorológico de leishmaniose	2	1	0	2	5



HISTÓRICO	JANEIRO	FEVEREIRO	MARÇO	ABRIL	TOTAL
Eutanásia por leishmaniose	0	0	0	0	0
Visitas a atendimento de denúncias de Escorpião	12	5	1	8	26
Acidentes de animais peçonhentos	0	0	0	1	1
Escorpiões capturados nos cemitérios	39	36	54	76	205
Visitas a atendimento de denúncias de roedores	3	0	0	2	5
Desratização	3	3	0	2	8
Notificação de hantavirose	0	0	0	0	0
Notificação de Leptospirose	0	0	0	0	0
Visitas de prevenção e investigação de Hantavirose e Leptospirose	0	0	0	0	0
Identificação de insetos	0	1	1	0	2
Visitas a atendimento de denúncias de carrapatos	1	1	1	0	3
Visitas a atendimento de denúncias de aranhas e lagartas	0	0	1	0	1
Visitas a atendimento de denúncias de morcegos	0	1	1	0	2
Acidentes de quiróptero	0	0	0	0	0
Visitas a atendimento de denúncias de pombos	1	1	0	1	3
Visitas a atendimento de denúncias de caramujo Achatina Fulica	6	0	1	0	7
Dedetização	0	3	2	0	5
Visitas para pesquisa de triatomíneos - Chagas	3	64	0	0	67
Triatomíneos capturados	0	0	0	0	0

HISTÓRICO	JANEIRO	FEVEREIRO	MARÇO	ABRIL	TOTAL
Imóveis borrifados - Triatomíneos	0	0	0	0	0
Visita para pesquisa do caramujo hospedeiro da esquistossomose	0	0	0	0	0
Caramujos capturados	0	0	0	0	0
Palestra dos educadores em saúde	1	0	0	2	3
Visitas dos educadores em saúde	20	9	7	30	66
Reuniões dos educadores em saúde	0	0	0	0	0
Blitz realizadas pelos educadores	0	6	0	0	6
Teatro realizados pelos educadores	0	0	0	2	2
Eventos com participação dos educadores	0	1	5	0	6
Mobilização Social realizadas pelos educadores	0	2	0	1	3
Capacitações e aperfeiçoamentos	0	1	2	1	4
Mutirão de limpeza	1	4	1	0	6
Feira de adoção cães/gatos	3	1	0	2	6
Oficina	1	0	0	1	2
PNH morto	0	0	0	0	0
Imóveis borrifados - PNH morto	0	0	0	0	0
Abertura de casa fechada	3	0	1	1	5
Dedetização para combate de escorpião	0	0	0	0	0
VIGIAGUA	17	17	17	17	68
VIGIDESASTRE	0	0	0	0	0



## CANIL MUNICIPAL

	JANEIRO	FEVEREIRO	MARÇO	ABRIL	TOTAL
Entrada de Cães e gatos	53	54	48	52	207
Cães vacinados no canil - Óctupla	32	26	32	14	104
Cães e gatos adotados	7	5	6	8	26
Visitas para atendimento de denúncias do canil	8	13	18	25	64
Plantão	2	4	4	4	14
Eutanásia	7	4	5	5	21
Óbito	18	23	27	31	99
Implantação de microchip subcutâneo	14	0	5	7	26
Medicações Orais	2282	2086	2427	2459	9254
Medicações Injetáveis	66	68	101	68	303
Medicações Tópicas	817	790	683	553	2843
Curativos	203	218	126	164	711
Coleta de Sangue	0	1	1	1	3
Consumo de ração do canil - Ração Cão Filhote	632	380	640	360	2012
Consumo de ração do canil - Ração Cão Adulto	1425	1625	1725	2325	7100
Distribuição de ração Projeto Amigos do canil - Ração Cão Filhote	0	0	0	220	220
Distribuição de ração Projeto Amigos do canil - Ração Cão Adulto	0	0	0	2525	2525
Distribuição de ração Projeto Amigos do canil - Ração Gato Filhote	0	0	0	80	80
Distribuição de ração Projeto Amigos do canil - Ração Gato Adulto	0	0	0	1000	1000











# VIGILÂNCIA EPIDEMIOLÓGICA





# ATRIBUIÇÕES

- Monitoramento;
  - Investigação;
  - Controle;
  - Coleta e análise de dados;
  - Divulgação de informações;
-

DENGUE- SINAN ONLINE				
Frequência por Mês da Notificação segundo Município US Notificação MG 310400 Araxá				
JANEIRO	FEVEREIRO	MARÇO	ABRIL	Total
259	494	806	1047	2606

DENGUE SINAN ONLINE (Classificação)		
Frequência por Mês da Notificação segundo Município US Notificação MG 310400 Araxá		
Confirmado	Descartado	Aguardando resultado
1221	1366	19





**SINDROME RESPIRATÓRIA AGUDA GRAVE (SRAG)**

Frequência por Mês da Notificação segundo Município US Notificação MG  
310400 Araxá

JANEIRO	FEVEREIRO	MARÇO	ABRIL	Total
1	5	1	1	8

**SINDROME RESPIRATÓRIA AGUDA GRAVE (SRAG) - (CLASSIFICAÇÃO)**

Frequência por Mês da Notificação segundo Município US Notificação MG  
310400 Araxá

COVID	DESCARTADOS COVID	AGUARDANDO RESULTADO
8	0	0

**SINDROMES GRIPAIS (E-SUS)**

Frequência por Mês da Notificação segundo Município US Notificação MG  
310400 Araxá

JANEIRO	FEVEREIRO	MARÇO	ABRIL	Total
159	315	233	110	817

**SINDROMES GRIPAIS (E-SUS) - (CLASSIFICAÇÃO)**

Frequência por Mês da Notificação segundo Município US Notificação MG  
310400 Araxá

COVID 19	DESCARTADOS	Total
402	415	817

**SINAN**  
Sistema de  
Informação  
de Agravos  
de Notificação

**EVS** Secretaria de  
Vigilância em Saúde

**DATASUS**  
Sistema de Informação de Saúde

Ministério da  
Saúde

### Frequência por Mês do Óbito

Mes do Obito	Jan	Fev	Mar	Abr	Total
Jan	58	0	0	0	58
Fev	0	60	0	0	60
Mar	0	0	68	0	68
Abr	0	0	0	60	60
Total	58	60	68	60	246

### Frequência Segundo Sexo

Sexo	Jan	Fev	Mar	Abr	Total
Mas	27	35	35	33	130
Fem	31	25	32	27	115
Ign	0	0	1	0	1
Total	58	60	68	60	246





### Frequência por Mes do Nascimento

Mês do Nascimento	Jan	Fev	Mar	Abr	Total
Jan	129	0	0	0	129
Fev	0	110	0	0	110
Mar	0	0	117	0	117
Abr	0	0	0	109	109
Total	129	110	117	109	465

### Frequência por Mes do Nascimento segundo Sexo

Sexo	Jan	Fev	Mar	Abr	Total
M	69	56	66	54	245
F	60	54	51	55	220
Total	129	110	117	109	465



# IMUNIZAÇÃO





# SERVIÇOS PRESTADOS:

- CRIE
- SOROS
- VACINAÇÃO ANTIRRÁBICA
- VACINAÇÃO DE ROTINA E CAMPANHAS ( ESF MAX NEUMAM, UNISA, UNINORTE, UNINORDESTE, UNICENTRO, UNILESTE, UNISUL E UNIOESTE)
- VACINAÇÃO COVID
- PPD ( UNICENTRO )
- TESTE DO PEZINHO ( UNICENTRO )
- ACOMPANHAMENTO DAS CRIANÇAS DIAGNOSTICADAS PELO NÚCLEO DE AÇÕES E PESQUISA EM APOIO DIAGNÓSTICO DA UFMG ( DOENÇA FALCIFORME, TOXOPLASMOSE CONGÊNITA, HIPOTIREOIDISMO CONGÊNITO, FENILCETONÚRIA, FIBROSE CÍSTICA, HIPERPLASIA ADRENAL CONGÊNITA, DEFICIÊNCIA DE BIOTINIDASE, ATROFIA MUSCULAR ESPINHAL ( AME))
- NOTIFICAÇÃO E ACOMPANHAMENTO DO ESAVI
- VACINAÇÃO DE BCG NAS MATERNIDADES

# ESTRATÉGIAS:

- Atividades extramuros ( escolas )
- Vacinação na Zona rural
- Vacinação Itinerante
- Noite de Mobilização Contra a Febre Amarela
- Sábado de Combate à Dengue
- Vacinação nas Maternidades
- Capacitação da Equipe de Enfermagem da Atenção Primária em boas práticas de imunização e calendário vacinal 2025
- Vacinação Noturna UNINORTE e UNILESTE



# AÇÕES 2025

- Aumentar as coberturas vacinais do município;
- Participar das ações preconizadas pelo PMI( Programa Mineiro de Imunização);
- Participar de todas as Campanhas preconizadas pelo PNI e PMI, sendo a primeira a Campanha de Influenza;
- Realizar ações de conscientização sobre a importância da Imunização nos diversos meios de comunicação;
- Conscientizar a população sobre a importância de manter seus dados cadastrais atualizados;

# AÇÕES 2025

---

- Conferência das cadernetas de vacinação dos alunos das escolas públicas e privadas do município;
- Vacinar nas escolas as crianças e adolescentes até 15 anos de idade, uma parceria entre a Secretaria de Educação e a Secretaria de Saúde;
- Promover em parceria com a atenção primaria a vacinação dos acamados, institucionalizados e a vacinação Itinerante;
- Ampliar o horário de funcionamento das salas de vacinação para período integral;



# AÇÕES 2025

---

- Parceria com a Secretaria de Ação Social para solicitar a declaração de vacina em dia no ato de renovação dos cadastros dos programas assistenciais.

## **VACINAÇÃO NOTURNA UNILESTE E UNINORTE DE FEVEREIRO A ABRIL**



## **VACINAÇÃO ITINERANTE ESF JARDIM DAS OLIVEIRAS**







**prefeituradearaxa**

Araxá - MG, Brasil



4



Curtido por **monica.faria.543** e outras pessoas

**prefeituradearaxa** Secretaria de Saúde inicia  
Campanha de Vacinação nas Escolas na próxima  
segunda (24... mais

**claudiaprincesa\_13** 🙌🙌🙌🙌



21 de março

## **VACINAÇÃO NAS ESCOLAS 01/04/2025**



## **DIA “D” DE COMBATE À DENGUE 22/02/2025**







# Noite de mobilização contra a Febre Amarela

QUINTA-FEIRA - 27 DE MARÇO

## Público-alvo


- Crianças com 9 meses de idade completos;
- Crianças de 4 anos (dose de reforço);
- Pessoas de 5 a 59 anos não vacinadas ou sem comprovante de imunização;
- Pessoas que receberam apenas uma dose antes de completar 5 anos;
- Idosos com mais de 60 anos (sob solicitação médica);
- Viajantes que irão para áreas de mata ou locais com registro da doença (devem se vacinar 15 dias antes da viagem).

## Onde se vacinar?



**UNILESTE**

(Av. Cassiano de Paula Nascimento, 290 – Santo Antônio)

 18H ÀS 22H



**NOITE DE MOBILIZAÇÃO  
CONTRA A FEBRE AMARELA  
27/03/2025**



**CAPACITAÇÃO DA EQUIPE DE  
ENFERMAGEM 12-03-2025**





## VACINAÇÃO ZONA RURAL

24/04/2025 ( Itaipú)



## INÍCIO DA CAMPANHA DE VACINAÇÃO CONTRA INFLUENZA

 prefeitura de araxá

### CAMPANHA DE VACINAÇÃO CONTRA A **GRIPE**

**A partir de 1º abril**  
Nas Unidades de Saúde de Araxá

**QUEM PODE VACINAR?**

- Crianças de 6 meses a menores de 6 anos de idade (5 anos, 11 meses e 29 dias);
- Gestantes e puérperas;
- Idosos com 60 anos ou mais de idade;
- Povos indígenas e quilombolas;
- Pessoas em Situação de Rua;
- Trabalhadores da Saúde;
- Professores do ensino básico e superior;
- Profissionais das forças de segurança e salvamento e forças armadas;
- Pessoas com deficiência permanente;
- Caminhoneiros;
- Trabalhadores de transporte coletivo rodoviário para passageiros urbanos e de longo curso;
- Trabalhadores Portuários;
- Trabalhadores dos Correios;
- População privada de liberdade e funcionários do sistema de privação de liberdade; adolescentes e jovens de 12 a 21 anos de idade sob medidas socioeducativas;
- Pessoas com doenças crônicas não transmissíveis e outras condições clínicas especiais independentemente da idade.

Lembre-se de levar o cartão de vacinas, um documento com foto - documento que comprova o grupo prioritário



 3

 Curtido por claudiaprincesa\_13 e outras pessoas

**prefeitura de araxá** Araxá inicia campanha de vacinação contra a gripe nesta terça-feira (1º... mais

31 de março

	JANEIRO	FEVEREIRO	MARÇO	ABRIL	TOTAL
BCG - BCG	66	64	74	74	278
COVID19-ZALIKA,adulto	210	225	414	507	1.356
COVID19 MODERNA	1	0	0	187	188
COVID19-PFIZER, MENOR DE 5 ANOS BABY	85	92	20	63	260
COVID19-PFIZER,5 A 11 ANOS PEDIATRICA	0	0	0	1	1
DNG- Vacina Dengue ( atenuada )	315	293	200	323	1.131
dT - Dupla adulto	508	452	435	501	1.896
DTP - Tríplice bacteriana	133	179	179	183	674
dTpa adulto - Tríplice bacteriana acelular (adulto) - dTpa	230	129	127	172	658
FA - Febre amarela	409	311	386	353	1.459
FLU3V - Influenza Trivalente	2	0	42	6080	6124
HAped - Hepatite A Pediátrica	154	98	78	83	413
HB - Hepatite B	406	394	411	453	1.664
HPV Quadri - HPV Quadrivalente	142	99	169	217	627
Men Conj C - Meningocócica conjugada C	340	150	93	320	903
MenACWY - Meningocócica ACWY	117	76	116	142	451
Penta - DTP / HB / Hib	506	250	275	277	1.308
Pncc10V - Pneumocócica 10V	354	252	249	266	1.121
SCR - Tríplice viral	397	312	295	213	1.217
SCRV- Tetraviral	0	0	0	115	115
VARC - Varicela (atenuada)	67	2	59	190	318
VIP - Poliomielite inativada	722	433	465	502	2.122
VRH - Vacina rotavírus humano	235	188	191	198	812
Total	5399	3999	4278	11420	25.096



VACINAS DO CRIE E SOROS	JANEIRO	FEVEREIRO	MARÇO	ABRIL	TOTAL
HAEMOPHILUS INFLUENZAE TIPOB	4	11	3	11	29
HEPATITE A	1	3	4	2	10
PNEUMOCOCICA 23	8	9	4	5	26
HEXAVALENTE	4	7	3	5	19
PNEUMOCOCICA 13	1	0	2	4	7
MENINGO ACWY	3	6	3	5	17
HPV	6	8	7	6	27
SORO ANTIARACNIDICO	0	0	3	0	3
SORO ANTIESCORPIONICO	0	0	3	6	9
SORO ANTIBOTROPICO	22	13	12	3	50
SORO ANTICROTÁLICO	15	10	9	15	49
SORO ANTITETANICO	0	0	0	0	0
SORO ANTIRRÁBICO	5	10	3	0	18
VACINA ANTIRRÁBICA	86	71	68	111	336
IMUNOGLOBULINA ANTIRRÁBICA	0	5	7	2	14
PPD	17	10	14	8	49
TESTE DO PEZINHO	81	90	122	101	394
ESAVI	1	3	7	7	18
NUPAD ACOMPANHAMENTO AMB.	7	6	7	3	23
SOLICITAÇÃO DE AVALIAÇÃO CANIL	3	5	4	5	17

# COBERTURAS VACINAIS 2024

NOME DA VACINA	COBERTURA 2024	META DE COBERTURA
BCG	96,06%	90,00%
HEPATITE B (MENOR 30 DIAS)	94,95%	95,00%
HEPATITE B	81,78%	95,00%
DTP	82,02%	95,00%
F.A.	83,99%	95,00%
VIP	81,47%	95,00%
PNEUMO 10	87,38%	95,00%
MENINGITE C	86,12%	95,00%
PENTA	82,02%	95,00%
ROTA	85,41%	90,00%
HEPATITE A	89,04%	95,00%
DTP(1ºReforço)	77,05%	95,00%
TRÍPLICE VIRAL -1º DOSE	99,29%	95,00%
TRÍPLICE VIRAL -2ºDOSE	80,13%	95,00%
PNEUMO 10(1ºReforço)	91,25%	95,00%
VOP	85,96%	95,00%
VARICELA	46,53%	95,00%
MENINGO C(1ºReforço)	94,09%	95,00%
dTpa Adulto	67,82%	95,00%

Fonte:

[https://infoms.saude.gov.br/extension/s/SEIDIGI\\_DEMAS\\_VACINACAO\\_CALENDARIO\\_NACIONAL\\_COBERTURA\\_RESIDENCIA/SEIDIGI\\_DEMAS\\_VACINACAO\\_CALENDARIO\\_NACIONAL\\_COBERTURA\\_RESIDENCIA.html](https://infoms.saude.gov.br/extension/s/SEIDIGI_DEMAS_VACINACAO_CALENDARIO_NACIONAL_COBERTURA_RESIDENCIA/SEIDIGI_DEMAS_VACINACAO_CALENDARIO_NACIONAL_COBERTURA_RESIDENCIA.html)

Atualização do painel em 04/02/2025 às 05:21:21 com dados contidos na Rede Nacional de Dados em Saúde ( RNDS ) referentes as doses aplicadas até 01/12/2024.



# **CENTRO DE TESTAGEM E ACONSELHAMENTO - CTA**

**CTA**  
**HIV/IST**



<b>HISTÓRICO</b>	<b>JANEIRO</b>	<b>FEVEREIRO</b>	<b>MARÇO</b>	<b>ABRIL</b>	<b>TOTAL</b>
<b>Pre consulta e Pós consulta de enfermagem</b>	368	314	310	320	1312
<b>Consulta de infectologia</b>	184	157	155	160	656
<b>Cauterização</b>	4	4	3	3	14
<b>Coleta de sangue</b>	176	154	118	173	621
<b>Consulta de enfermagem e pós- aconselhamento</b>	35	44	33	56	168
<b>Consulta Assistente Social</b>	34	18	28	18	98
<b>Teste rápido Hepatite C , hiv, e sífilis</b>	332	1.560	472	1.456	3.820
<b>Preservativos distribuídos</b>	9.360	14.385	7.182	10.512	41.439
<b>Palestra Extra Muro</b>	4	1	3	2	10
<b>Total de participantes palestra extra muro</b>	120	30	90	60	300
<b>Consulta psicológica</b>	2	15	14	14	45
<b>Terapia em pacientes HIV</b>	2	15	14	14	45
<b>Atend. Farmácia</b>	232	242	231	129	834



**Palestra aos colaboradores da empresa Celminas  
em 21/02/2025**



**Palestra aos adolescentes no CAPS I, em  
14/04/2025**



## Empresa Escolinha de futebol da CBMM 23/01/2025



## Orientações e testagem realizada com adolescentes em cumprimento de medida socioeducativa- CEIP, 25/01/2025





**Palestras no Instituto Foco, nos dias 27/01/2025 e na Escola Coronel Jose Adolfo 28/03/2025.**



# VIGILÂNCIA EM SAÚDE DO TRABALHADOR (CEREST)





<b>HISTÓRICO DE INDICADORES - 1º QUADRIMESTRE 2025</b>	<b>JAN.</b>	<b>FEV.</b>	<b>MARÇO</b>	<b>ABRIL</b>	<b>TOTAL</b>
<b>Número de treinamentos/ palestras/ capacitações em Saúde do trabalhador, realizados pelo CEREST</b>	9	8	2	11	30
<b>Número de atendimentos para trabalhadores realizados no CEREST ( atendimento Assistencial);</b>	27	30	23	27	107
<b>Número de atendimento Médico para trabalhadores realizados no CEREST;</b>	33	32	20	26	111
<b>Número de Grupo de alongamento e orientação Postural para trabalhadores, realizados no CEREST;</b>	33	28	22	21	104
<b>Número de Avaliação de trabalhador para orientação Postural/Alongamento/Processo de trabalho, realizados no CEREST;</b>	2	7	2	2	13
<b>Número de notificações dos agravos e doenças relacionadas ao trabalho, notificadas pela rede de atenção à saúde;</b>	80	75	53	78	286
<b>Número de Vigilância/inspeção em ambiente e processo de trabalho realizados pelo CEREST;</b>	4	7	3	4	18
<b>Número de Investigações de Acidente de Trabalho realizados pelo CEREST;</b>	17	9	11	11	48
<b>Número de estabelecimento de nexos causais das doenças e agravos relacionados ao trabalho, notificados pela equipe do CEREST- Regional Araxá;</b>	7	10	6	7	30
<b>Número de vistorias/vigilância epidemiológica em fichas de ATG e Agravos relacionados ao trabalho realizados no CEREST</b>	57	53	68	57	235



## Matriciamento Saúde do Trabalhador na APS – ESF



## Matriciamento Saúde do Trabalhador na APS – ESF





Matriciamento ST na Atenção Terciária \_ Hospital Regional  
Dom Bosco



Matriciamento ST na Atenção Terciária, em dois momentos \_  
Hospital Unimed Araxá



Sala de espera para trabalhadores, na UNISA



Diálogo sobre segurança no trabalho para os funcionários da Max Engenharia






Conferência de Saúde do Trabalhador em Pratinha



Conferência de Saúde do Trabalhador em Campos Altos



## Conferência de Saúde do Trabalhador em Araxá





## CEREST na etapa macrorregional da Conferência de Saúde do Trabalhador



Evento em memória às vítimas de acidentes e doenças relacionadas ao trabalho, 28 abril



Blitz educativa em conscientização ao abril verde: prevenção de acidentes e segurança no trabalho







HISTÓRICO	JANEIRO	FEVEREIRO	MARÇO	ABRIL	TOTAL
ATENDIMENTO DE DENÚNCIAS	07	08	06	05	26
AÇÃO EDUCATIVA	-	01	01	-	02
COLETA DE AMOSTRAS PROGvisa	-	-	-	-	-
DESCARTE DE MEDICAMENTOS	01	03	03	01	08
LIBERAÇÃO DE RECEITAS P/ MÉDICOS	18	13	10	15	56
EMISSION ALVARÁ SANITARIO	32	48	33	34	147
PROTOCOLO ALVARÁ SANITÁRIO	23	36	41	29	129
RELATORIOS DAS INSPEÇÕES	45	47	39	50	181
ATENDIMENTO PROMOTORIA - MINISTERIO PUBLICO	-	-	-	-	-
ACOMPANHAMENTO DE INCINERAÇÃO DE DROGAS	-	-	-	-	-
INSPEÇÕES ALVARÁ DE FUNCIONAMENTO	35	37	41	53	166
INSPEÇÕES ALVARÁ SANITÁRIO	43	45	39	38	165
ROTINA	28	22	32	30	112
MUDANÇA DE ENDEREÇO	-	06	02	01	09
MUDANÇA E/OU INCLUSÃO DE ATIVIDADE E/OU RAZÃO SOCIAL	-	-	01	01	02
E OU ENDEREÇO E/OU NATUREZA JURIDICA					
TOTAL	232	266	248	257	1003



## Seminário de Vigilância em Saúde realizado pelo Conselho Federal de Farmácia



## Palestra para manipuladoras de alimentos das escolas públicas




# REGULAÇÃO



### ORTOPEDIA AMBULATORIAL

ARAXÁ	233
MICRO	25
TOTAL AGENDAMENTO	258
FALTAS ARAXÁ/MICRO	42

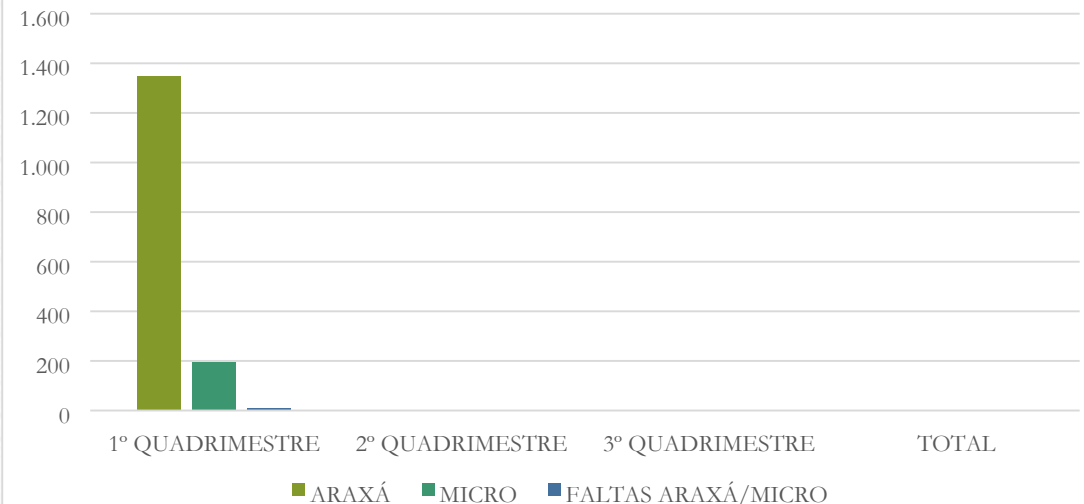
### ORTOPEDIA AMBULATORIAL



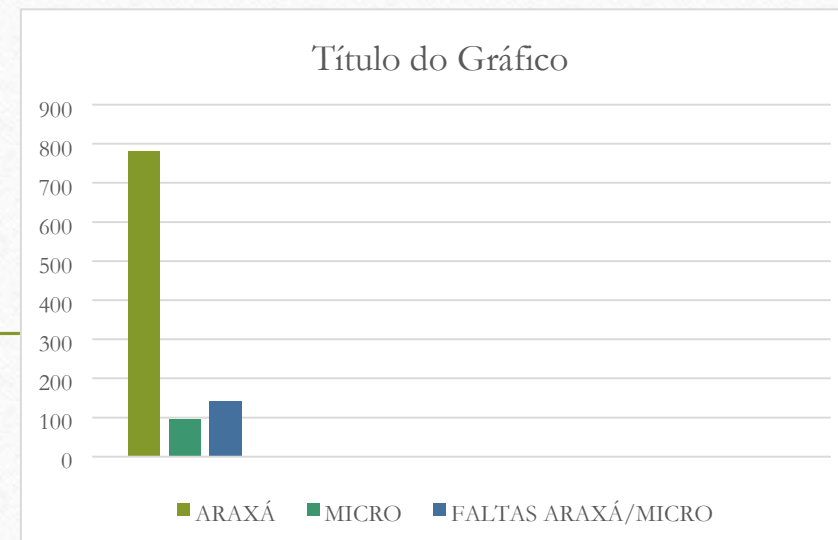
### ORTOPEDIA CIRURGICA

ARAXÁ	1.347
MICRO	197
TOTAL AGENDAMENTO	1.544
FALTAS ARAXÁ/MICRO	9

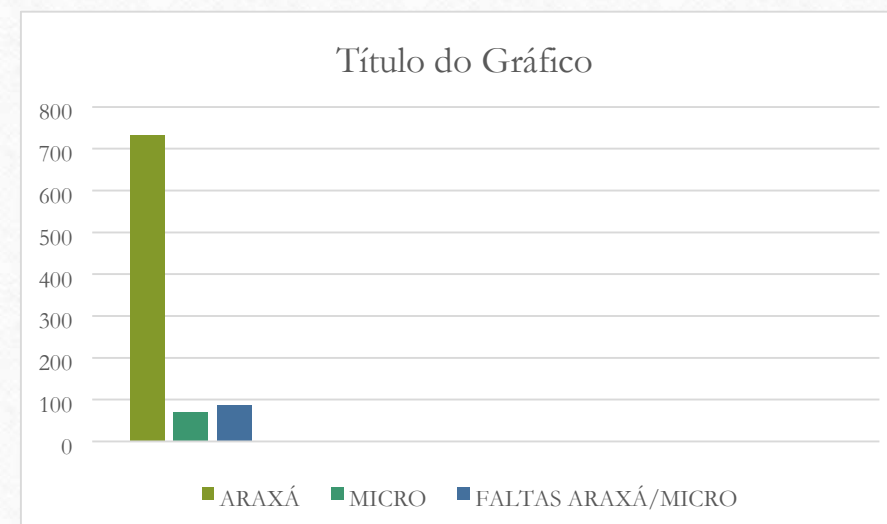
### ORTOPEDIA CIRURGICA



ENDOCRINOLOGIA	
ARAXÁ	782
MICRO	96
TOTAL AGENDAMENTO	878
FALTAS ARAXÁ/MICRO	142

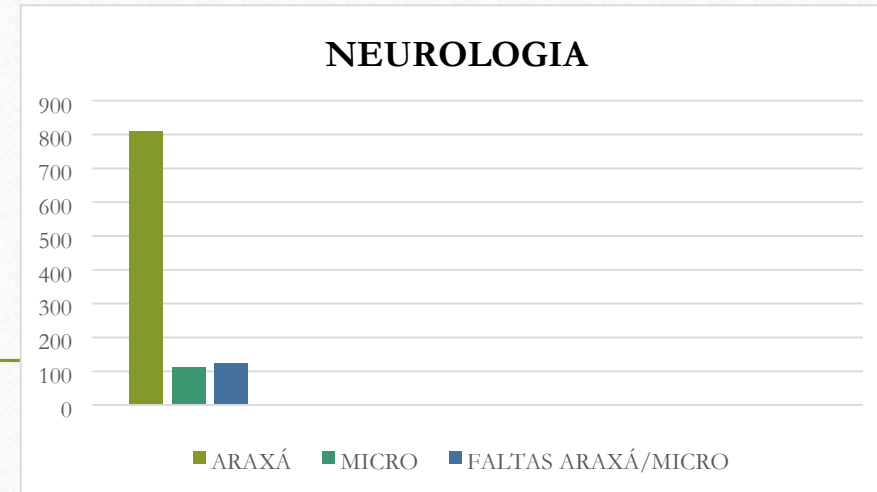


CARDIOLOGIA	
ARAXÁ	732
MICRO	70
TOTAL AGENDAMENTO	802
FALTAS ARAXÁ/MICRO	88






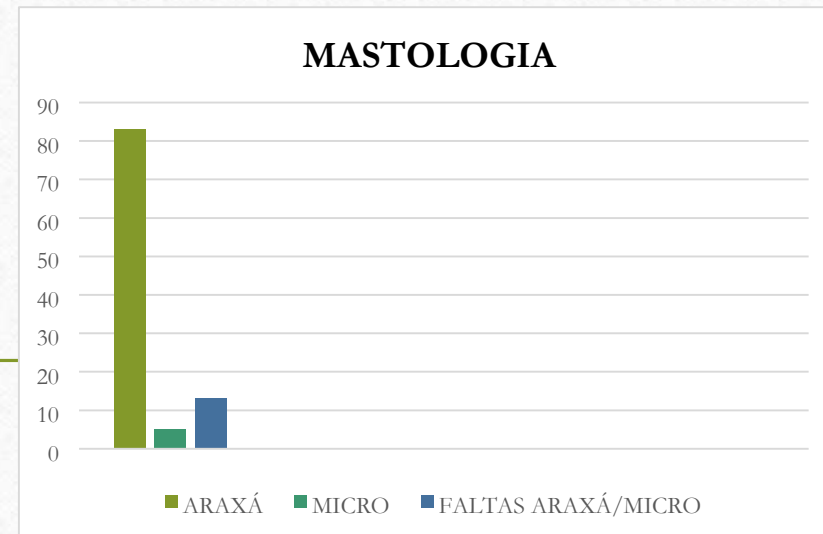
NEUROLOGIA	
ARAXÁ	809
MICRO	110
TOTAL AGENDAMENTO	919
FALTAS ARAXÁ/MICRO	122



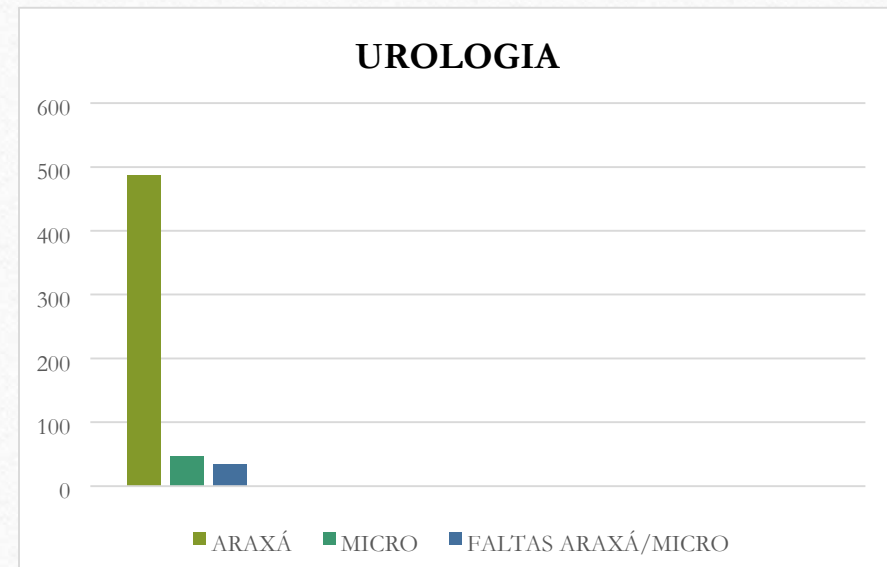
NEUROCIRURGIA	
ARAXÁ	76
MICRO	0
TOTAL AGENDAMENTO	76
FALTAS ARAXÁ/MICRO	0



MASTOLOGIA	
ARAXÁ	83
MICRO	5
TOTAL AGENDAMENTO	88
FALTAS ARAXÁ/MICRO	13



UROLOGIA	
ARAXÁ	487
MICRO	46
TOTAL AGENDAMENTO	533
FALTAS ARAXÁ/MICRO	34

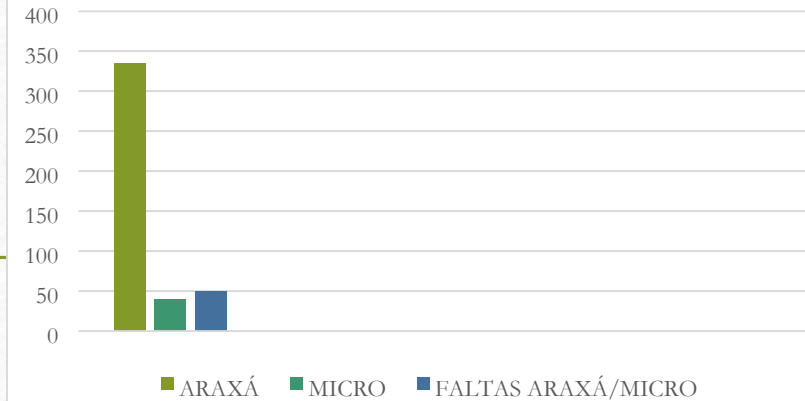




## GASTROENTEROLOGIA

ARAXÁ	334
MICRO	40
TOTAL AGENDAMENTO	374
FALTAS ARAXÁ/MICRO	50

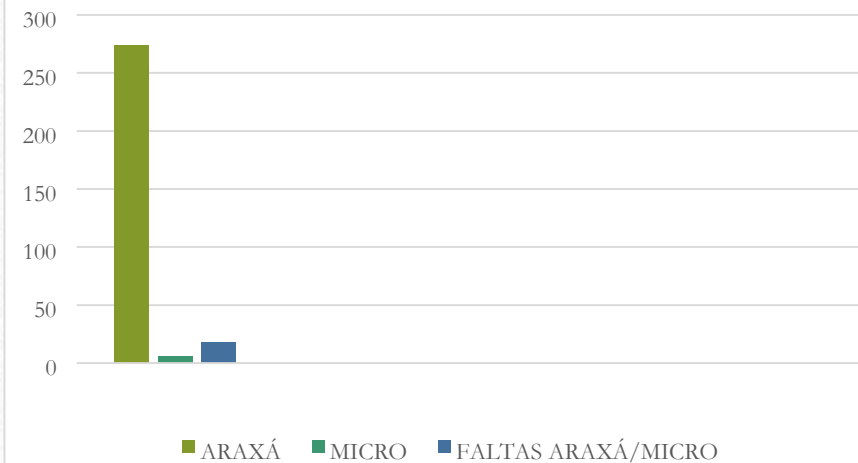
## GASTROENTEROLOGIA



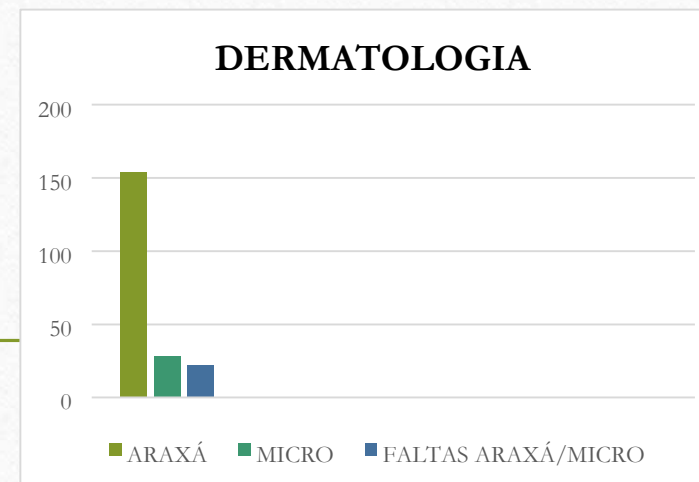
## ANGIOLOGIA

ARAXÁ	274
MICRO	6
TOTAL AGENDAMENTO	280
FALTAS ARAXÁ/MICRO	18

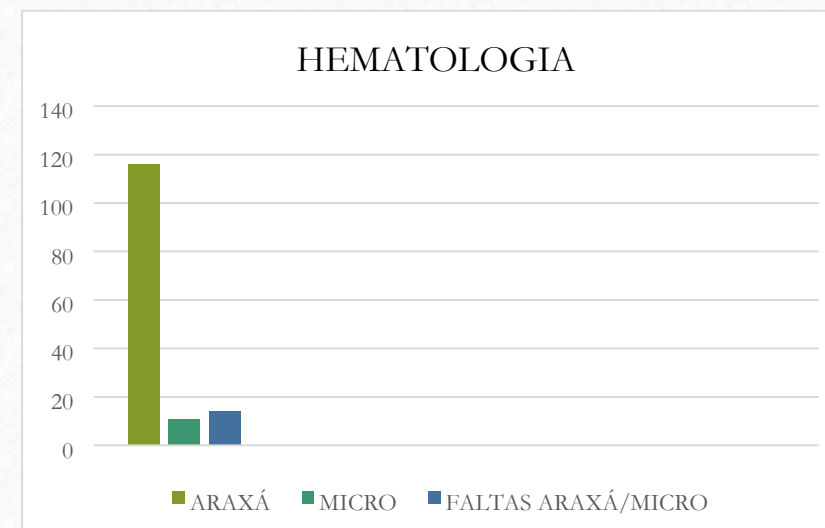
## ANGIOLOGIA



DERMATOLOGIA	
ARAXÁ	154
MICRO	28
TOTAL AGENDAMENTO	182
FALTAS ARAXÁ/MICRO	22

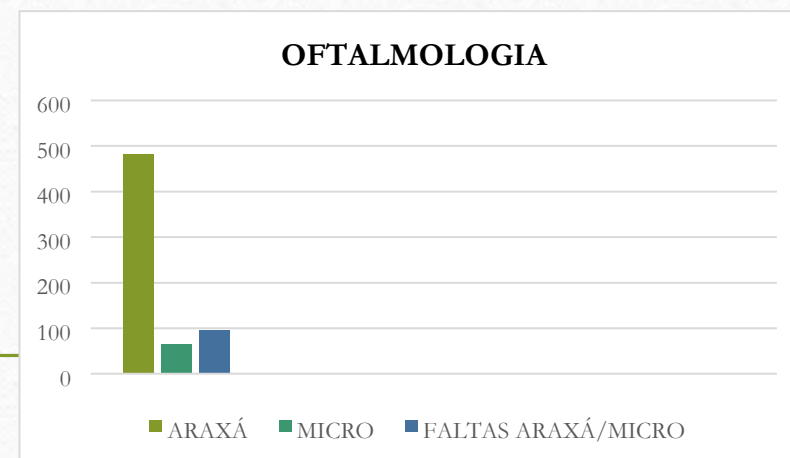


HEMATOLOGIA	
ARAXÁ	116
MICRO	11
TOTAL AGENDAMENTO	127
FALTAS ARAXÁ/MICRO	14

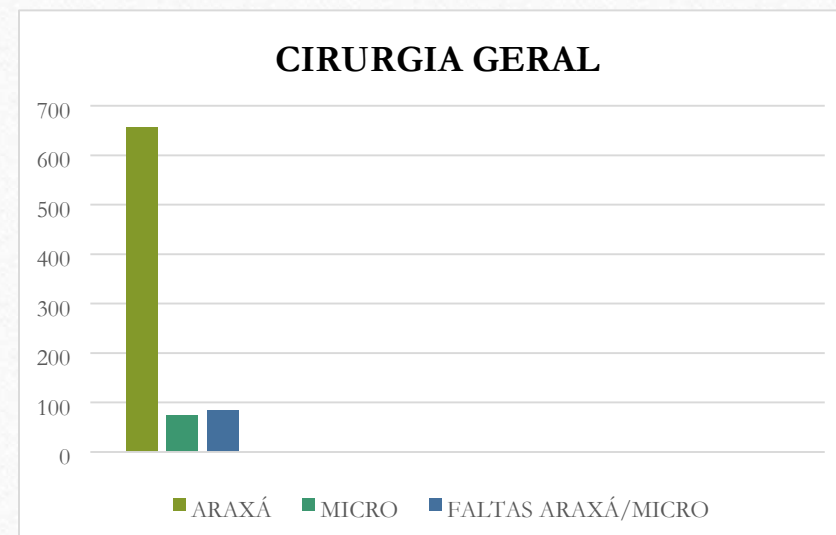




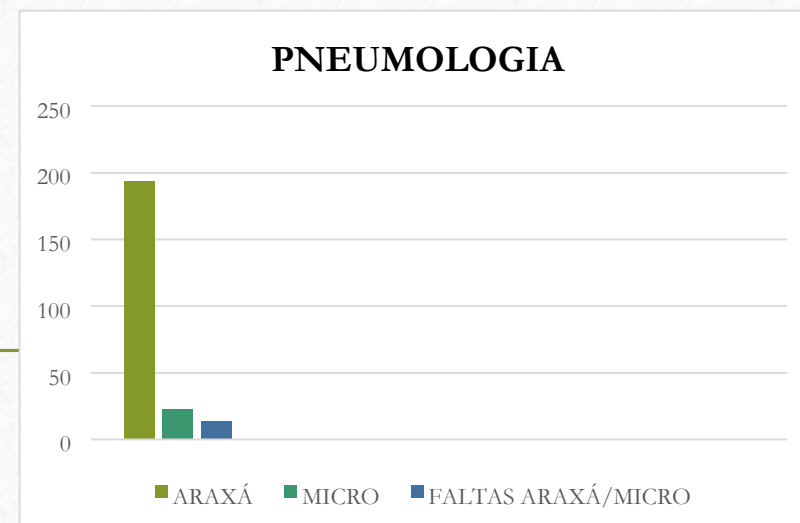
OFTALMOLOGIA	
ARAXÁ	481
MICRO	64
TOTAL AGENDAMENTO	545
FALTAS ARAXÁ/MICRO	96



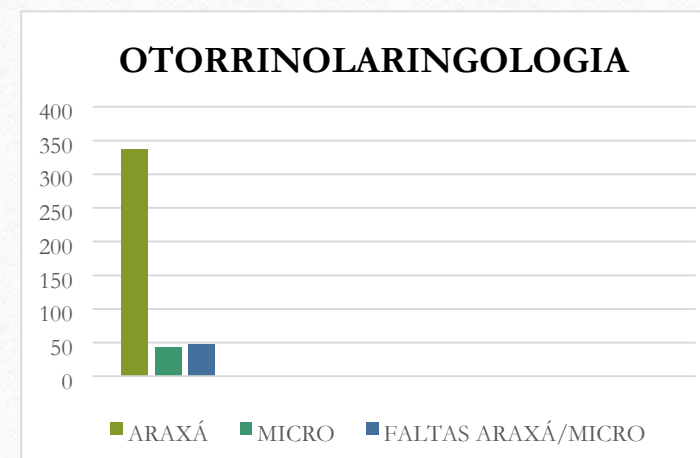
CIRURGIA GERAL	
ARAXÁ	656
MICRO	73
TOTAL AGENDAMENTO	729
FALTAS ARAXÁ/MICRO	84



PNEUMOLOGIA	
ARAXÁ	194
MICRO	23
TOTAL AGENDAMENTO	217
FALTAS ARAXÁ/MICRO	14

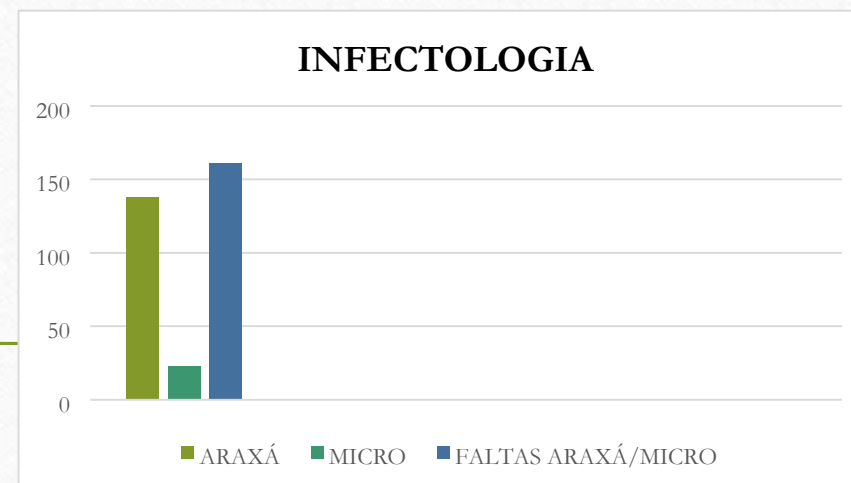


OTORRINOLARINGOLOGIA	
ARAXÁ	337
MICRO	43
TOTAL AGENDAMENTO	380
FALTAS ARAXÁ/MICRO	48





INFECTOLOGIA	
ARAXÁ	138
MICRO	23
TOTAL AGENDAMENTO	161
FALTAS ARAXÁ/MICRO	33

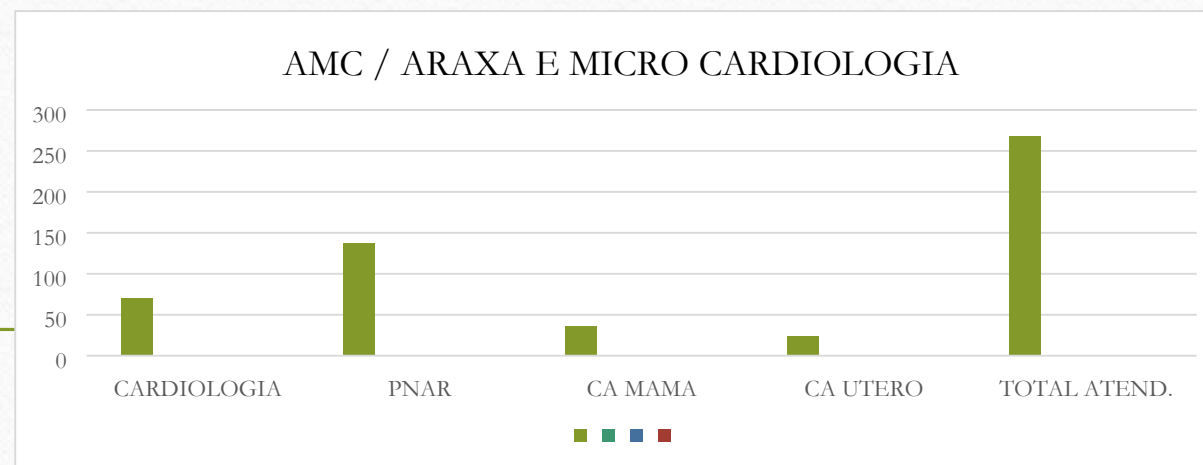


CABEÇA/PESCOÇO	
ARAXÁ	7
MICRO	0
TOTAL AGENDAMENTO	7
FALTAS ARAXÁ/MICRO	0



## AMC / ARAXA E MICRO CARDIOLOGIA

<b>CARDIOLOGIA</b>	70
<b>PNAR</b>	138
<b>CA MAMA</b>	36
<b>CA UTERO</b>	24
<b>TOTAL ATEND.</b>	268



### LEGENDA:

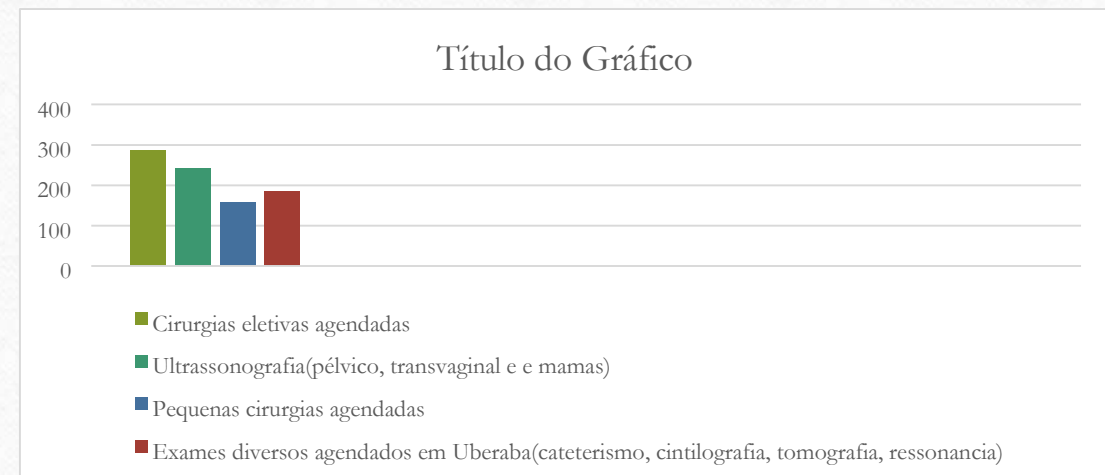
PNAR - PRE NATAL DE ALTO  
RISCO \*

CANCER DE MAMA \*

CANCER DE UTERO \*

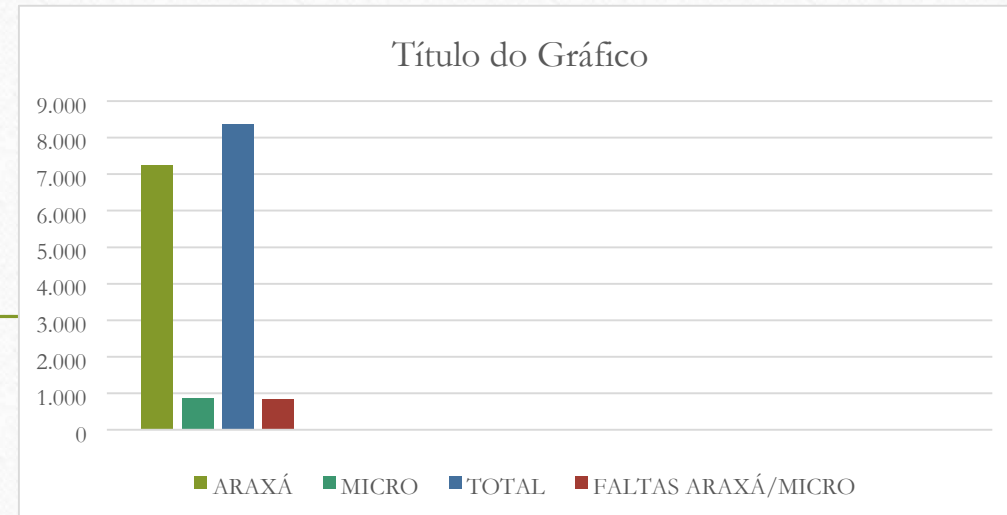


ATENDIMENTOS DIVERSOS	
Cirurgias eletivas agendadas	287
Ultrassonografia(pélvico, transvaginal e e mamas)	243
Pequenas cirurgias agendadas	159
Exames diversos agendados em Uberaba(cateterismo, cintilografia, tomografia, ressonancia)	184
<b>TOTAL ATEND.</b>	<b>873</b>



## TOTAL DE CONSULTAS DE ESPECIALIDADES ARAXÁ/MICRO

ARAXÁ	7.240
MICRO	860
AMC	268
TOTAL	8.368
FALTAS ARAXÁ/MICRO	829





# **CENTRO DE ASSISTÊNCIA FARMACÊUTICA**



## 1º RELATÓRIO QUADRIMESTRAL 2025

INDICADORES	JANEIRO	FEVEREIRO	MARÇO	ABRIL	TOTAL
Nº DE PACIENTES ATENDIDOS	5.155	4.717	5.000	5.416	20.288
QUANTIDADE DE MEDICAMENTOS DISPENSADOS	313.461	286.928	304.082	329.381	1.233.852
ECONOMIA GERADA A POPULAÇÃO	192,31	193,46	192,70	191,72	770,19
PERCENTUAL DE DISPONIBILIDADE DE MEDICAMENTOS	69.23%	66.9%	70.1%	77.9%	71.28%



# SETOR DE IMAGEM



# SETOR DE IMAGEM

	JANEIRO	FEVEREIRO	MARÇO	ABRIL	TOTAL
MAMOGRAFIA	185	198	195	212	790
TOMOGRAFIA	629	621	633	785	2668

Obs: As exames de raios x ambulatoriais estão sendo realizados na Santa Casa



# LABORATÓRIO MUNICIPAL



# NÚMEROS DE ATENDIMENTOS

---

HISTÓRICO	JANEIRO	FEVEREIRO	MARÇO	ABRIL	TOTAL
Exames	7385	8242	6499	6097	28223
Pacientes	780	895	753	904	3.332



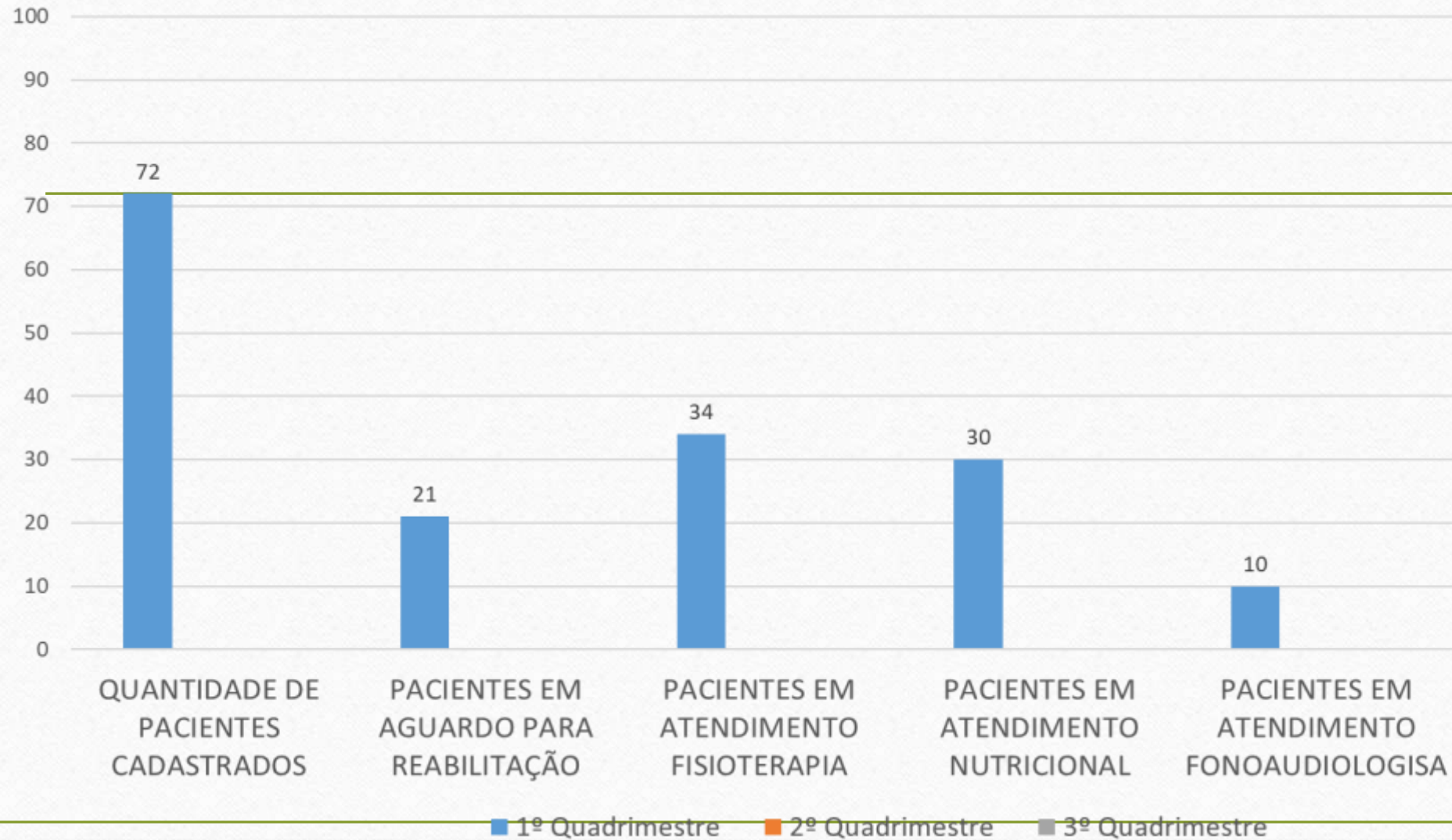
# **PROGRAMA INTERDISCIPLINAR DE INTERNAÇÃO DOMICILIAR**



<b>DADOS PIID</b>	<b>1º QUADRIMESTRE</b>
<b>QUANTIDADE DE PACIENTES CADASTRADOS PIID</b>	72
<b>QUANTIDADE PACIENTES ADMITIDOS</b>	42
<b>QUANTIDADE DE ÓBITOS E ALTAS</b>	6
<b>PACIENTES NÃO CARACTERIZAM ATENDIMENTO PIID</b>	13
<b>PACIENTES EM AGUARDOS PARA REABILITAÇÃO</b>	21
<b>PACIENTES EM ATENDIMENTO FISIOTERAPIA</b>	34
<b>PACIENTES EM ATENDIMENTO FONOAUDIOLOGIA</b>	10
<b>QUANTIDADE DE ATENDIMENTO NUTRICIONAL</b>	117
<b>QUANTIDADE PROCEDIMENTOS EM ENFERMAGEM</b>	98
<b>AVALIAÇÃO/CONSULTA ENFERMAGEM</b>	110
<b>CONSULTA MÉDICA (JANEIRO, FEVEREIRO, MARÇO, ABRIL)</b>	0
<b>ACOMPANHAMENTO FERIDAS DIVERSAS/ENFERMEIRO</b>	98
<b>QUANTIDADE DE ATENDIMENTO EM PSICOLOGIA</b>	53
<b>QUANTIDADE DE ATENDIMENTO ASSISTENTE SOCIAL</b>	100
<b>QUANTIDADE DE PACIENTES COM TRAQUEOSTOMIA</b>	3
<b>QUANTIDADE DE PACIENTES COM SONDA NASOENTERAL</b>	3
<b>QUANTIDADE DE PACIENTES COM GASTROSTOMIA</b>	5
<b>PACIENTES QUE RECEBEM MATERIAL DE AUXÍLIO NA ASSISTÊNCIA</b>	19



## Quantitativo PIID 1º quadrimestre de 2025



# PROGRAMA DE OXIGENOTERAPIA DOMICILIAR PROLONGADA (PODP)



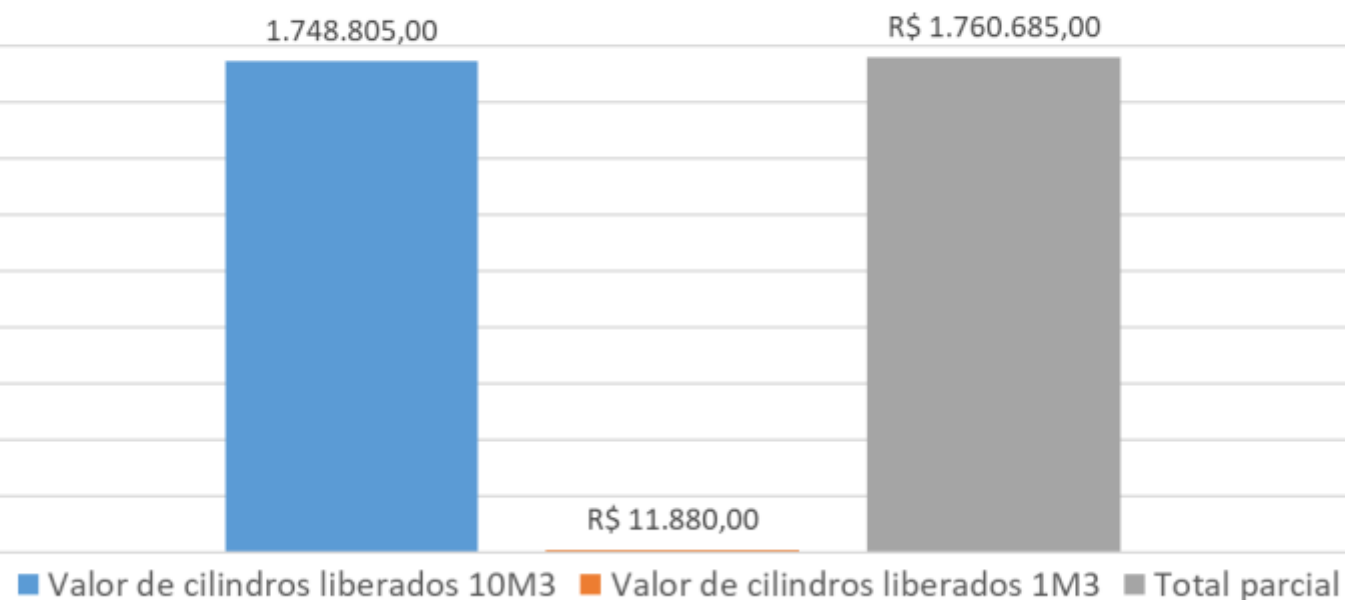


PODP PROGRAMA DE OXIGENOTERAPIA DOMICILIAR PROLONGADA	1º Quadrimestre
Visitas de acompanhamento para pacientes cadastrados	87
Paciente cadastrados pelo Programa de Oxigenoterapia	240
Uso de equipamentos de preservação da vida	7
Quantidade de cilindros liberados 10M3	3.151
Quantidade de cilindros liberados 1M3	54

**Quantidade de cilindros liberados**



**Valores gastos em cilindros**













# TRATAMENTO FORA DO DOMICÍLIO (TFD)

---



# O QUE ESTE PROGRAMA OFERECE?

---

- Passagens de ida e volta aos pacientes e, se necessário, a acompanhantes, com a apresentação de laudo médico, para que possam deslocar-se até o local onde será realizado o tratamento e retornar a sua cidade de origem.
- Ajuda de custo para alimentação e hospedagem (se necessário) do paciente e/ou acompanhante enquanto durar o tratamento.
- Consulta, tratamento ambulatorial, hospitalar/ cirúrgico previamente agendado, que não obtenha no município de Araxá.



# FLUXO TFD

## (em caso de primeira consulta)

---

- RECEPÇÃO: Faz o acolhimento e orientação do paciente;
- ASSISTENTE SOCIAL: Orientações sobre laudo e documentos;
- Após preenchimento da documentação pelo médico solicitante, paciente retorna ao TFD;
- RECEPÇÃO: recebe do usuário: laudo, xérox, documentos e exames;
- MEDICO REGULADOR: avalia e classifica toda documentação;
- ADMINISTRATIVO: registra no banco de dados as guias e solicitações de consultas e exames e encaminha para o setor responsável.

# O QUE ACONTECE APÓS O AGENDAMENTO DE CONSULTAS E EXAMES

---

- O paciente é orientado a procurar o TFD para retirada de documentações, informações sobre transporte, casa de apoio e exames.





# FLUXO DE RETORNO EXAMES, CONSULTAS E PROCEDIMENTOS



# TOTAL DE PASSAGEIROS TRANSPORTADOS PELO TFD

	JANEIRO	FEVEREIRO	MARÇO	ABRIL	TOTAL
ONIBUS UBERABA	1316	1428	1379	1569	5692
ONIBUS BARRETOS	217	196	285	270	968
ONIBUS PATROCINIO	90	86	87	-	263
VAN	229	250	204	237	920
AMBULANCIA	87	90	85	81	343
CARROS	455	393	393	398	1639



# TOTAL DE PASSAGEIROS TRANSPORTADOS PELO TFD (AMBULÂNCIA)

---

	JANEIRO	FEVEREIRO	MARÇO	ABRIL	TOTAL
CASA DO CAMINHO	02	06	04	02	14
LAR EBENEZER	08	0	0	04	12

## TOTAL DE PESSOAS QUE UTILIZARAM REEMBOLSO NO TFD

	JANEIRO	FEVEREIRO	MARÇO	ABRIL
PACIENTES	6	109	75	76
ACOMPANHANTES	6	107	72	74
TOTAL DE PESSOAS	12	216	147	150
VALOR UTILIZADO	R\$ 12.484,16	R\$ 124.268,08	R\$ 72.485,92	R\$ 72.151,82



# TOTAL DE EXAMES DE ALTO CUSTO AGENDADOS

	JANEIRO	FEVEREIRO	MARÇO	ABRIL	TOTAL
<b>TOMOGRAFIA</b>	145	126	99	101	471 + REGULAÇÃO
<b>CATETERISMO/ANGIOP LASTIA</b>	1	1	2	2	6 + REGULAÇÃO
<b>DENSIOMETRIA</b>	4	5	8	6	23

# LAUDOS/AIH INSERIDOS PARA PROCEDIMENTO CIRÚRGICO

	JANEIRO	FEVEREIRO	MARÇO	ABRIL	TOTAL
HELIO ANGOTTI	9	11	21	18	59 (oncologia)



# CONSULTAS INICIAIS/ONCOLÓGICAS

---

	JANEIRO	FEVEREIRO	MARÇO	ABRIL	TOTAL
	31	21	13	22	87

# TOTAL DE ATENDIMENTOS FEITOS PELA ASSISTENTE SOCIAL

---

	JANEIRO	FEVEREIRO	MARÇO	ABRIL	TOTAL
PACIENTES	113	149	150	173	585



Hospital Infantil de Barretos



Assistente social do hospital infantil e a técnica de enfermagem Neide



Hospital Hélio Angotti



Hospital das Clínicas da UFTM







PENFIGO

Hospital Maria da Glória (UFTM)



# FONOAUDIOLOGIA/ SAÚDE AUDITIVA





# FONOAUDIOLOGIA UBS E PIID

	JANEIRO	FEVEREIRO	MARÇO	ABRIL	TOTAL
ATENDIMENTOS FONOAUDIOLÓGICOS UNISA E UNISUL	81	51	83	49	264
PIID	31	28	25	-----	84

# SAÚDE AUDITIVA

	JANEIRO	FEVEREIRO	MARÇO	ABRIL	TOTAL
AUDIOMETRIA E LOGOAUDIOMETRIA	48	42	62	38	190
TESTE DA ORELHINHA	09	23	09	08	49



# FOTOS DE ATENDIMENTOS

---







# TRANSPORTE



		JANEIRO	FEVEREIRO	MARÇO	ABRIL
<b>AMBUL</b>	Nº VIAGENS	86	129	112	108
	KM	22.999	27.107	28.297	29.720
<b>CARROS SAUDE</b>	Nº VIAGENS	139	151	173	195
	KM	47.082	53.813	56.501	61.926
<b>VAN</b>	Nº VIAGENS	21	22	19	19
	KM	6.427	6.481	5.663	5.790
<b>ONIBUS</b>	Nº VIAGENS	61	46	57	36
	KM	21.864	16.912	21.222	16.448
<b>TOTAL</b>	Nº VIAGENS	307	348	361	358
	KM	98.372	104.313	111.683	113.884
<b>EVENTOS</b>		03	06	18	23



# OUVIDORIA

---



## INDICADORES OUVIDORIA 2025

INDICADORES	JANEIRO	FEVEREIRO	MARÇO	ABRIL	TOTAL
DENUNCIAS	0	0	0	0	0
RECLAMAÇÃO	3	6	8	8	25
DEMANDAS 136 (ESTADO)	0	1	2	0	3
ELOGIO	0	1	0	0	1
COLAB	1	1	1	5	8
OUVIDORIA SAUDE (VIA E-MAIL)	5	6	7	6	24
OUVIDORIA GERAL	6	9	7	10	32
TOTAL QUADRIMESTRE	93				



# ENOuvsus 2025 (Encontro Nacional de Ouvidorias do SUS)



# ENOUVSUS 2025 (Encontro Nacional de Ouvidorias do SUS)





APURAÇÃO DO CUMPRIMENTO DO LIMITE MÍNIMO PARA APLICAÇÃO EM ASPS	DESPESAS EMPENHADAS (d)	DESPESAS LIQUIDADAS (e)	DESPESAS PAGAS (f)
Total das Despesas com ASPS (XII) = (XI)	61.090.701,44	41.021.230,92	36.430.784,61
(-) Restos a Pagar Inscritos Indevidamente no Exercício sem Disponibilidade Financeira (XIII)	N/A	N/A	N/A
(-) Despesas Custeadas com Recursos Vinculados à Parcela do Percentual Mínimo que não foi Aplicada em ASPS em Exercícios Anteriores (XIV)	0,00	0,00	0,00
(-) Despesas Custeadas com Disponibilidade de Caixa Vinculada aos Restos a Pagar Cancelados (XV)	0,00	0,00	0,00
(=) VALOR APLICADO EM ASPS (XVI) = (XII - XIII - XIV - XV)	61.090.701,44	41.021.230,92	36.430.784,61
Despesa Mínima a ser Aplicada em ASPS (XVII) = (III) x 15% (LC 141/2012)	30.128.135,00		
Despesa Mínima a ser Aplicada em ASPS (XVII) = (III) x % (Lei Orgânica Municipal)	N/A		
Diferença entre o Valor Aplicado e a Despesa Mínima a ser Aplicada (XVIII) = (XVI (d ou e) - XVII)	30.962.566,44	10.893.095,92	6.302.649,61
Limite não Cumprido (XIX) = (XVIII) (Quando valor for inferior a zero)	0,00	0,00	0,00
PERCENTUAL DA RECEITA DE IMPOSTOS E TRANSFERÊNCIAS CONSTITUCIONAIS E LEGAIS APLICADO EM ASPS (XVI / III)*100 (mínimo de 15% conforme LC nº 141/2012 ou % da Lei Orgânica Municipal)	30,41	20,42	18,13

---

■ **Secretaria Municipal de Saúde**

■ Av. Rosália Isaura de Araujo, s/nº- Centro  
Administrativo CEP: 38.180-802

■ Araxá / Minas Gerais

■ [secretariasaude@araxa.mg.gov.br](mailto:secretariasaude@araxa.mg.gov.br)

■ [saude@araxa.mg.gov.br](mailto:saude@araxa.mg.gov.br)